



OBSERVATORIO
REGIONAL DE SEGURIDAD CIUDADANA-ANCASH

VICTIMIZACIÓN EN LA REGIÓN ANCASH



REPORTE ESTADÍSTICO

06 al 13 de setiembre del 2019



OBSERVATORIO

REGIONAL DE SEGURIDAD CIUDADANA-ANCASH

ESTADÍSTICAS DE SEGURIDAD CIUDADANA – VICTIMIZACIÓN

El Gobierno Regional de Ancash a través del observatorio Regional de Seguridad Ciudadana, vienen ejecutando acciones para brindar información sobre la seguridad ciudadana, cuyo objetivo es dar a conocer si la población de 15 y más años de edad ha sido víctima de algún hecho delictivo en los meses transcurridos durante el año 2019. Para ello se realizó un estudio a nivel de toda la región y sus provincias correspondientes.

La cobertura geográfica fue la región Ancash, empleando así un tamaño de muestra 2394 personas que fueron encuestadas. Los resultados obtenidos en este reporte están representados individualmente por cada provincia sin emplear comparaciones entre estas.

La información del estudio fue recolectada desde el 06 al 13 de setiembre del presente año.

Coordinador General del Obresec

Abner Claudio Trujillo Romero

Responsable de la información estadística

Carlos Javier Alban Barreto

VICTIMIZACIÓN A NIVEL REGIONAL

1.1. Población de 15 y más años de edad, víctima de algún hecho delictivo en la Región Ancash

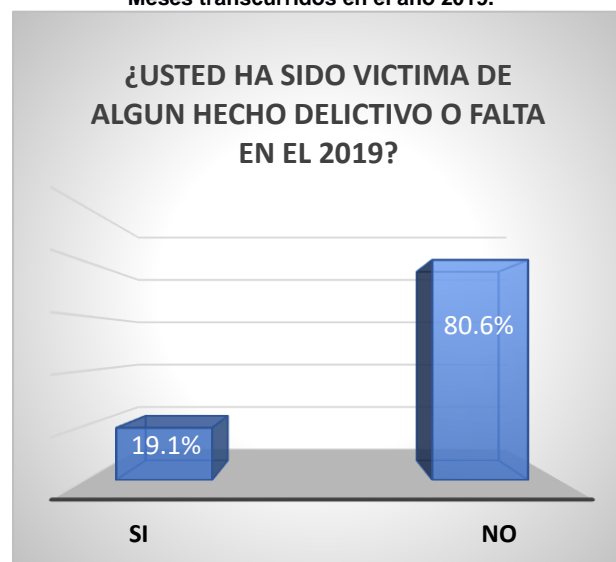
CUADRO N° 01
 POBLACIÓN DE 15 Y MAS AÑOS DE EDAD REGIÓN ANCASH, VICTIMA DE ALGÚN HECHO DELICTIVO O FALTA
 Meses transcurridos en el año 2019.

		Frecuencia	Porcentaje	Porcentaje válido	Porcentaje acumulado
Válido	SI	456	19.1	19.1	19.1
	NO	1931	80.6	80.9	100.0
	Total	2387	99.7	100.0	
Total		2394	100.0		

Fuente: Observatorio Regional de Seguridad Ciudadana (OBRESEC) – Encuesta sobre Percepción de Inseguridad Ciudadana Región Ancash 2019.

La Región Ancash identificó a 2394 personas para ser encuestadas, entre varones y mujeres de 15 años a más, correspondientes a zonas rurales como zonas urbanas. El 19.1% de la población encuestada, equivalente a 456 personas, ha sido víctima de algún hecho delictivo según los resultados de los últimos meses en análisis; mientras que el 80.6% de la población, equivalente a 1931 personas no fue víctima. Se distinguieron los datos perdidos en el estudio, aquellos que representaran a los encuestados que se negaron a responder las preguntas (sin efecto). Estos valores aparecen señalados para un tratamiento especial y se excluyen de la mayoría de los cálculos.

GRAFICO N° 01
 POBLACIÓN DE 15 Y MÁS AÑOS DE EDAD REGIÓN ANCASH,
 VICTIMA DE ALGÚN HECHO DELICTIVO O FALTA
 Meses transcurridos en el año 2019.



Fuente: Observatorio Regional de Seguridad Ciudadana (OBRESEC) Encuesta sobre Percepción de Inseguridad Ciudadana Región Ancash 2019.

La tasa de victimización obtenida por el obresec indica que el 19.1% ha sido víctima de algún hecho delictivo o falta en los meses transcurridos del año 2019, si comparamos indicadores del boletín informativo que realizó el INEI donde el 22.2% de la población ha sido víctima, observamos que los estudios no son indiferentes y se asemejan.

1.2. Población de 15 y más años de edad, por tipo de hecho delictivo.

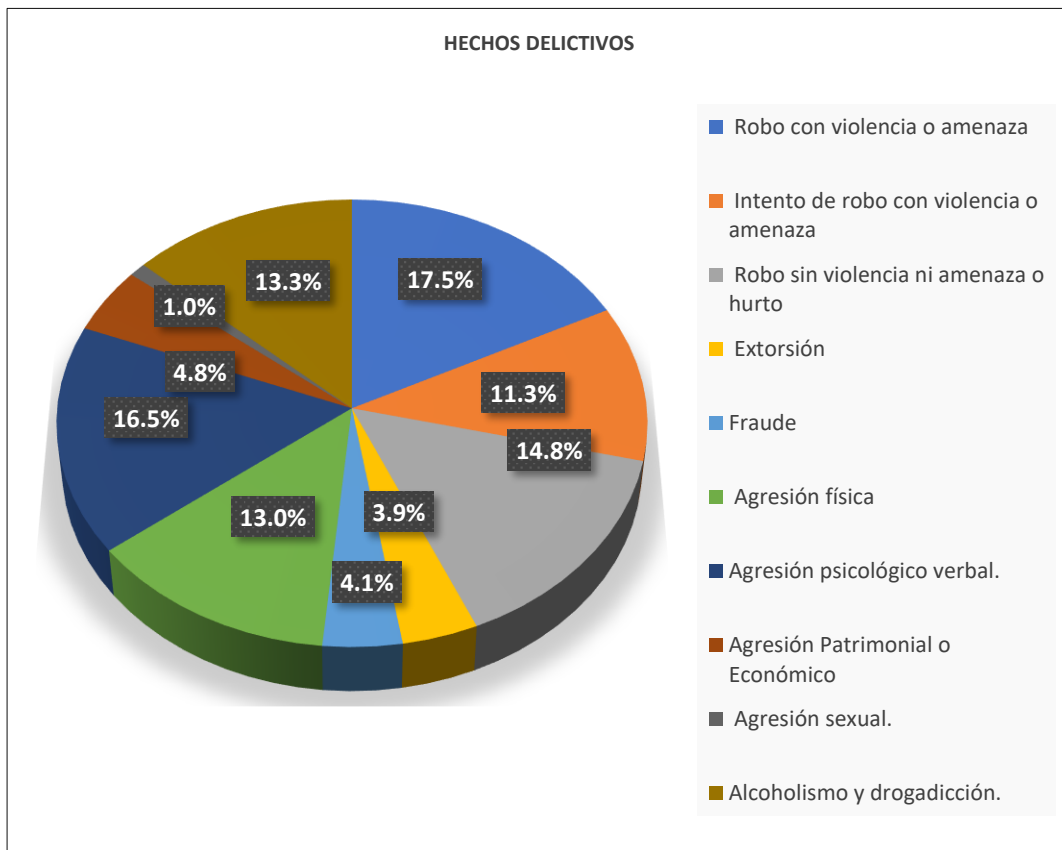
CUADRO N° 02
 POBLACIÓN DE 15 Y MÁS AÑOS DE EDAD REGIÓN ANCASH,
 POR TIPO DE HECHO DELICTIVO

		Respuestas	
		N°	Porcentaje
Hecho delictivo	Robo con violencia o amenaza	210	17.5%
	Intento de robo con violencia o amenaza	135	11.3%
	Robo sin violencia ni amenaza o hurto	177	14.8%
	Extorsión	47	3.9%
	Fraude	49	4.1%
	Agresión física	156	13.0%
	Agresión psicológica verbal.	198	16.5%
	Agresión Patrimonial o Económico	57	4.8%
	Agresión sexual.	12	1.0%
	Alcoholismo y drogadicción.	159	13.3%
	Total	1200	100.0%

Fuente: Observatorio Regional de Seguridad Ciudadana (OBRESEC)
 Encuesta sobre Percepción de Inseguridad Ciudadana Región Ancash 2019.

Los resultados obtenidos en este cuadro se observan que la población que inicialmente respondió (si) con un (19.1%), a la pregunta si usted ha sido víctima de algún hecho delictivo, destacaron a tres tipos de hecho que les ha ocurrido en los meses transcurridos del año 2019 que son: Robo con violencia ni amenaza con un 17.5%, agresión psicológica verbal con 16.5%, Robo sin violencia ni amenaza o hurto con un 14.8%.

GRAFICO N° 02
 POBLACIÓN DE 15 Y MÁS AÑOS DE EDAD REGIÓN ANCASH,
 POR TIPO DE HECHO DELICTIVO



Fuente: Observatorio Regional de Seguridad Ciudadana (OBRESEC) Encuesta sobre Percepción de Inseguridad Ciudadana Región Ancash 2019.

1.3. Población de 15 y más años de edad que conoce a alguien quien sufrió algún hecho delictivo

CUADRO N° 03
POBLACIÓN DE 15 Y MÁS AÑOS DE EDAD REGIÓN ANCASH,
QUE CONOCE A ALGUIEN QUIEN SUFRIÓ ALGÚN HECHO DELICTIVO

		Frecuencia	Porcentaje	Porcentaje válido	Porcentaje acumulado
Válido	SI	1172	49.0	49.0	49.0
	NO	1222	51.0	51.0	100.0
	Total	2394	100.0	100.0	

Fuente: Observatorio Regional de Seguridad Ciudadana (OBRESEC)
 Encuesta sobre Percepción de Inseguridad Ciudadana Región Ancash 2019.

GRAFICO N° 03
POBLACIÓN DE 15 Y MAS AÑOS DE EDAD REGIÓN ANCASH, QUE CONOCE A ALGUIEN
QUIEN SUFRIÓ ALGÚN HECHO DELICTIVO



Fuente: Observatorio Regional de Seguridad Ciudadana (OBRESEC)
 Encuesta sobre Percepción de Inseguridad Ciudadana Región Ancash 2019.

El 51% de la población de 15 a más años de edad conoce o alguien que haya sufrido de algún hecho delictivo o faltas, mientras que el 49 % de la población de estudio no conoce a personas que hayan sufrido de algún hecho delictivo.

VICTIMIZACIÓN A NIVEL PROVINCIAL

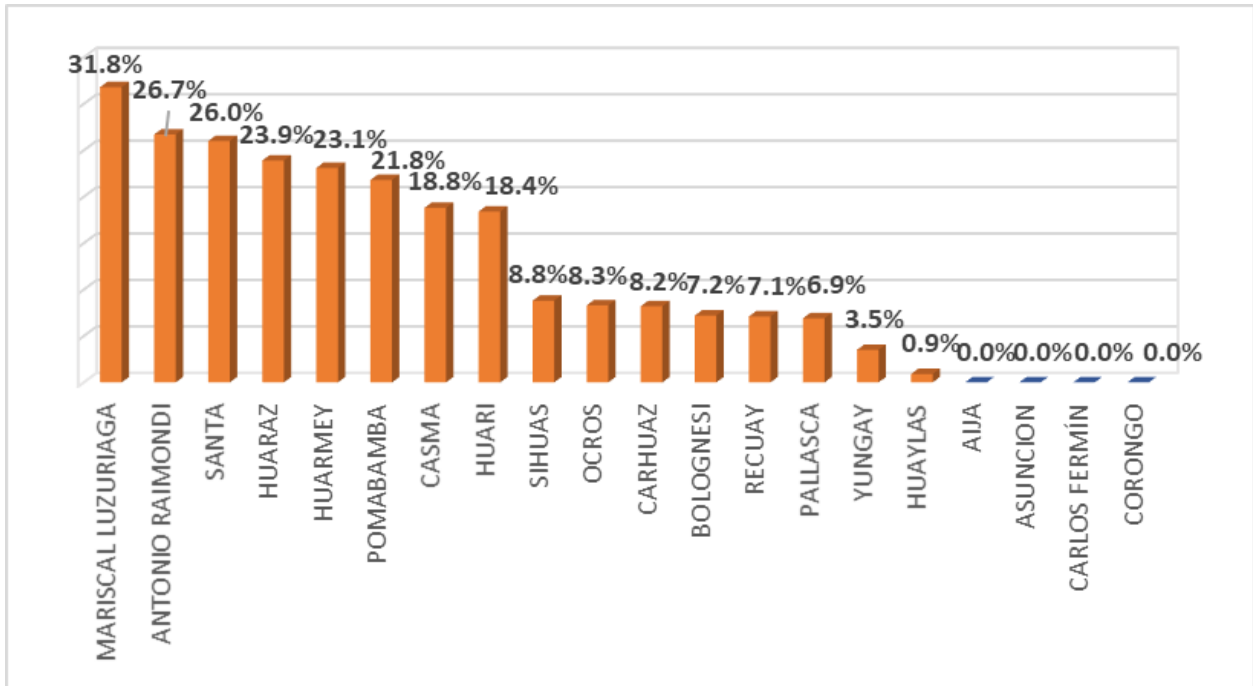
2.1. Población de 15 y más años de edad, víctima de algún hecho delictivo en las provincias de la Región Ancash

CUADRO N° 04
 POBLACIÓN DE 15 Y MAS AÑOS DE EDAD REGIÓN ANCASH, VÍCTIMA DE ALGÚN TIPO DE HECHO DELICTIVO – A NIVEL PROVINCIAL.

¿USTED HA SIDO VÍCTIMA DE ALGÚN HECHO DELECTIVO O FALTA EN EL AÑO 2019?							
PROVINCIAS				ZONA URBANA		ZONA RURAL	
	SI	NO	Total	SI	NO	SI	NO
AIJA	0.00%	100.00%	100.00%	-	-	0.00%	100%
ANTONIO RAIMONDI	26.70%	73.30%	100.00%	-	-	26.70%	73.30%
ASUNCION	0.00%	100.00%	100.00%	-	100%	-	100%
BOLOGNESI	7.20%	92.80%	100.00%	9.10%	90.90%	4.00%	96.00%
CARHUAZ	8.20%	91.80%	100.00%	4.10%	95.90%	12.50%	87.50%
CARLOS FERMÍN	0.00%	100.00%	100.00%	-	100%	-	100%
CASMA	18.80%	81.20%	100.00%	19.80%	80.20%	15.00%	85.00%
CORONGO	0.00%	100.00%	100.00%	-	100%	-	100%
HUARAZ	23.90%	76.10%	100.00%	24.20%	75.80%	22.40%	77.60%
HUARI	18.40%	81.60%	100.00%	22.40%	77.60%	15.80%	84.20%
HUARMEY	23.10%	76.90%	100.00%	19.20%	80.80%	38.50%	61.50%
HUAYLAS	0.90%	99.10%	100.00%	2.30%	97.70%	-	100%
MARISCAL LUZURIAGA	31.80%	68.20%	100.00%	-	-	31.80%	68.20%
OCROS	8.30%	91.70%	100.00%	-	-	8.30%	91.70%
PALLASCA	6.90%	93.10%	100.00%	4.00%	96.00%	9.10%	90.90%
POMABAMBA	21.80%	78.20%	100.00%	12.50%	87.50%	23.40%	76.60%
RECUAY	7.10%	92.90%	100.00%	10.70%	89.30%	0.00%	100%
SANTA	26.00%	74.00%	100.00%	25.90%	74.10%	28.60%	71.40%
SIHUAS	8.80%	91.20%	100.00%	11.10%	88.90%	6.70%	93.30%
YUNGAY	3.50%	96.50%	100.00%	0.00%	100%	5.10%	94.50%
TOTAL	457	1937	2394	363	1316	94	621
	19.10%	80.90%	100.00%	15.20%	55.00%	3.90%	25.90%

Fuente: Observatorio Regional de Seguridad Ciudadana (OBRESEC) Encuesta sobre Percepción de Inseguridad Ciudadana Región Ancash 2019

GRÁFICA N° 04
POBLACIÓN DE 15 Y MAS AÑOS DE EDAD REGIÓN ANCASH, VÍCTIMA DE ALGÚN TIPO DE HECHO DELICTIVO – A NIVEL PROVINCIAL.



Fuente: Observatorio Regional de Seguridad Ciudadana (OBRESEC) Encuesta sobre Percepción de Inseguridad Ciudadana Región Ancash 2019

En el siguiente cuadro observamos que solo en cuatro provincias como: Aija, Asunción, Carlos Fermín y Corongo respondieron con 100% que no han sido víctimas de algún hecho delictivo; por otro lado encontramos aquellas provincias que si han sido víctimas de algún tipo de hecho delictivo: Mariscal Luzuriaga con 31.8%, Antonio Raimondi con 26.7%, Santa con 26.0%, Huaraz con 23.9%, Huarmey con 23.1%, Pomabamba con 21.8%, Casma con 18.8%, Huari con 18.4%, Sihuas con 8.8%, Ocros con 8.3%, Carhuaz con un 8.2%, Bolognesi con un 7.2%, Recuay con 7.1%, Pallasca con 6.9%, Yungay con 3.5% y por ultimo Huaylas con 0.9% de su población.

GRAFICO N° 05
POBLACIÓN DE 15 Y MÁS AÑOS DE EDAD REGIÓN ANCASH,
POR TIPO DE HECHO DELICTIVO

PROVINCIAS	Robo con violencia o amenaza	Intento de robo con violencia o amenaza	Robo sin violencia ni amenaza o hurto	Extorsión	Fraude	Agresión física	Agresión psicológico verbal.	Agresión Patrimonial o Económico	Agresión sexual.	Alcoholismo y drogadicción
	%	%	%	%	%	%	%	%	%	%
ANTONIO RAIMONDI	0.5%	1.5%	0.6%	0.0%	0.0%	2.6%	2.5%	5.3%	0.0%	0.6%
BOLOGNESI	1.9%	1.5%	0.0%	0.0%	0.0%	1.9%	2.0%	0.0%	0.0%	2.5%
CARHUAZ	1.4%	1.5%	3.3%	0.0%	2.0%	0.6%	2.0%	0.0%	0.0%	0.6%
CASMA	1.9%	3.0%	6.7%	2.1%	8.2%	3.8%	5.3%	2.0%	0.0%	1.9%
HUARAZ	23.3%	25.2%	17.2%	17.0%	12.1%	12.2%	22.4%	14.0%	8.3%	16.4%
HUARI	3.8%	5.9%	11.1%	0.0%	2.0%	7.1%	2.5%	29.8%	0.0%	1.3%
HUARMEY	2.9%	2.2%	4.3%	2.2%	1.9%	4.1%	3.5%	3.5%	0.0%	3.1%
HUAYLAS	0.0%	0.0%	0.6%	0.0%	0.0%	0.0%	0.0%	1.8%	0.0%	0.0%
MARISCAL LUZURIAGA	1.4%	0.0%	0.0%	0.0%	0.0%	9.6%	7.5%	0.0%	0.0%	3.1%
OCROS	0.0%	0.0%	1.1%	0.0%	0.0%	0.0%	0.0%	0.0%	0.0%	0.0%
PALLASCA	1.0%	0.0%	1.1%	0.0%	0.0%	1.3%	1.5%	1.8%	0.0%	0.0%
POMABAMBA	0.0%	0.0%	0.0%	0.0%	2.0%	7.7%	6.0%	0.0%	0.0%	5.7%
RECUAY	1.4%	0.7%	0.6%	0.0%	2.0%	1.3%	1.5%	0.0%	0.0%	1.3%
SANTA	59.0%	54.4%	76.6%	54.3%	55.1%	46.2%	91.7%	38.6%	58.5%	62.3%
SIHUAS	1.0%	0.0%	0.0%	0.0%	2.0%	3.2%	2.5%	0.0%	0.0%	1.3%
YUNGAY	0.5%	0.0%	1.1%	0.0%	0.0%	0.6%	0.0%	0.0%	0.0%	0.0%
Total	210	135	180	47	49	156	199	57	12	159
	100.0%	100.0%	100.0%	100.0%	100.0%	100.0%	100.0%	100.0%	100.0%	100.0%

Fuente: Observatorio Regional de Seguridad Ciudadana (OBRESEC) Encuesta sobre Percepción de Inseguridad Ciudadana Región Ancash 2019

En este cuadro podemos observar los porcentajes más altos de cada hecho delictivo según cada provincia, entre ellos tenemos: Antonio Raimondi con 5.3% agresión patrimonial o económico, con 2.6% agresión física y con 2.5% agresión psicológico verbal, en Bolognesi con 2.5% alcoholismo y drogadicción, con 2.0% agresión psicológico verbal y 1.9% agresión física y robo con violencia y amenaza, en Carhuaz con 3.3% robo sin violencia ni amenaza o hurto, 2.0% agresión psicológica verbal y 2% fraude, en Casma con 8.2% fraude, 6.7% Robo sin violencia ni amenaza o hurto y 5.3% agresión psicológico o verbal, Huaraz con 25.2% intento de robo con violencia o amenaza o hurto, 23.3% robo con violencia o amenaza y 22.4% agresión psicológico verbal, en Huari con 29.8% agresión patrimonial o económico, 11.1% robo sin violencia ni amenaza o hurto y 7.1% agresión física, en Huarmey 4.3% robo sin violencia ni amenaza, 4.1% agresión física, 3.5% agresión psicológico verbal y 3.5% agresión patrimonial, en Huaylas 1.8% agresión patrimonial o económico, 0.6% robo sin violencia ni amenaza o hurto, en Mariscal Luzuriaga con 9.6% agresión física, 7.5% agresión verbal y 3.1% alcoholismo y drogadicción, en Ocros con 1.1% robo sin violencia ni amenaza o hurto, en Pallasca 1.8% agresión patrimonial o económico, 1.5% agresión psicológico verbal, 1.3% agresión física, en Pomabamba con 7.7% agresión física, 6.0% agresión psicológico o verbal, 5.7% alcoholismo y drogadicción, en Recuay 2.0% fraude, 1.5% agresión física, 1.4% robo con violencia o amenaza, en Santa con 91.7% agresión psicológica verbal, 76.6% robo sin violencia ni amenaza o hurto, 59.0% robo con violencia o amenaza, en Sihuas 3.2% agresión física, 2.5% agresión psicológica verbal, 2.0% fraude y por ultimo Yungay 1.1% robo sin violencia ni amenaza o hurto, 0.6% agresión física.

Cabe resaltar que las provincias de: Aija, Asunción, Carlos Fermín y Corongo no sufrieron de ningún tipo de falta o hecho delictivo en estos meses, por eso no fueron considerados en el cuadro.

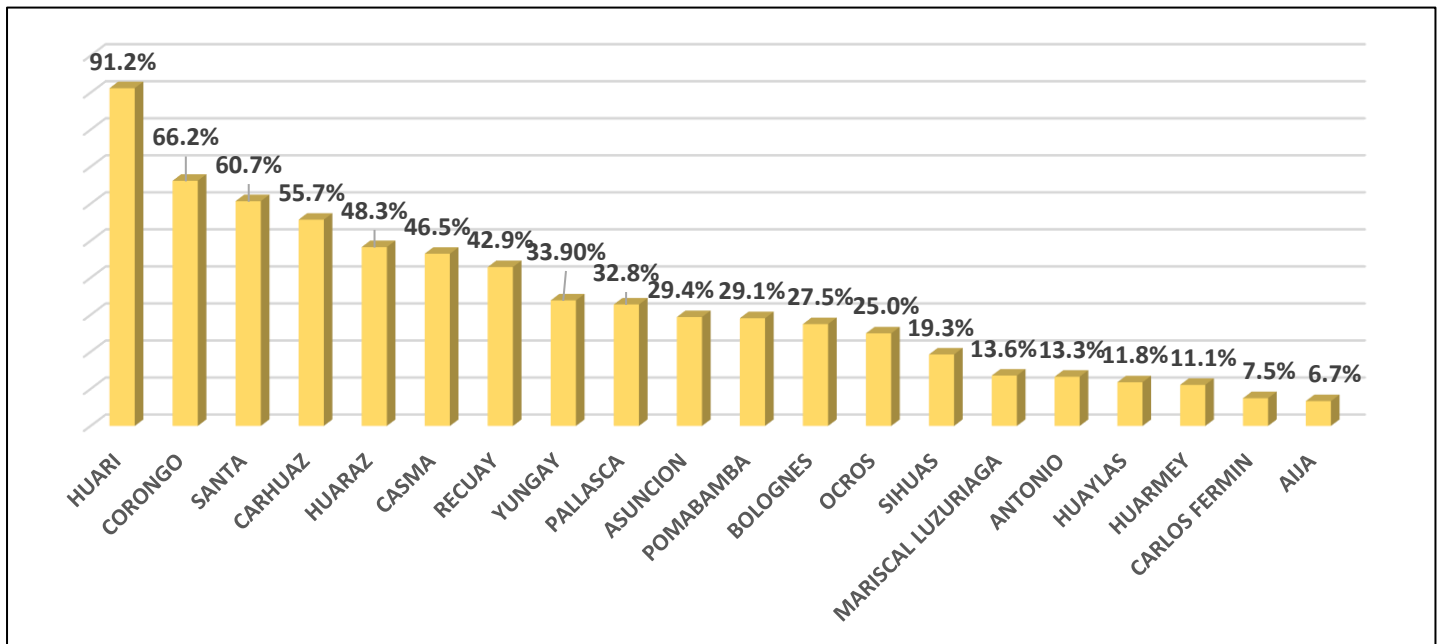
2.2. Población de 15 y más años de edad que conoce a alguien quien sufrió algún hecho delictivo a nivel provincial

CUADRO N° 06
 POBLACIÓN DE 15 Y MAS AÑOS DE EDAD REGIÓN ANCASH, CONOCE A ALGUIEN QUE HAYA SUFRIDO DE ALGÚN TIPO DE HECHO DELICTIVO – A NIVEL PROVINCIAL.

¿CONOCE A ALGUIEN QUE HAYA SUFRIDO DE ALGUN HECHO DELECTIVO O FALTAS?							
PROVINCIAS				ZONA URBANA		ZONA RURAL	
	SI	NO	Total	SI	NO	SI	NO
AIIJA	6.70%	93.30%	100.00%	-	-	6.70%	93.30%
ANTONIO	13.30%	86.70%	100.00%	-	-	13.30%	86.70%
ASUNCION	29.40%	70.60%	100.00%	40%	60%	25.00%	75.00%
BOLOGNES	27.50%	72.50%	100.00%	36.40%	63.30%	12.00%	88.00%
CARHUAZ	55.70%	44.30%	100.00%	51.00%	49.00%	60.40%	39.60%
CARLOS FERMIN	7.50%	92.50%	100.00%	14.30%	85.70%	3.80%	96.20%
CASMA	46.50%	53.50%	100.00%	44.40%	55.60%	55.00%	45.00%
CORONGO	11.10%	88.90%	100.00%	-	-	11.10%	88.90%
HUARAZ	48.30%	51.70%	100.00%	50.20%	49.80%	40.30%	59.70%
HUARI	91.20%	8.80%	100.00%	93.90%	6.10%	89.50%	10.50%
HUARMEY	66.20%	33.80%	100.00%	69.20%	30.80%	53.80%	46.20%
HUAYLAS	11.80%	88.20%	100.00%	13.60%	86.40%	11.80%	88.20%
MARISCAL LUZURIAGA	13.60%	86.40%	100.00%	-	-	13.60%	86.40%
OCROS	25.00%	75.00%	100.00%	-	-	25.00%	75.00%
PALLASCA	32.80%	67.20%	100.00%	24.00%	76.00%	39.40%	60.60%
POMABAMBA	29.10%	70.90%	100.00%	0.00%	100%	34.00%	66.00%
RECUAY	42.90%	57.10%	100.00%	50%	50%	28.60%	71.40%
SANTA	60.70%	39.30%	100.00%	61.20%	38.80%	46.40%	53.60%
SIHUAS	19.30%	80.70%	100.00%	18.50%	81.50%	20.00%	80.00%
YUNGAY	33.90%	66.10%	100.00%	43.20%	56.80%	29.50%	70.50%
TOTAL	1172	1222	2394	922	756	250	464
	49.00%	51.00%	100.00%	38.50%	31.60%	10.40%	19.40%

Fuente: Observatorio Regional de Seguridad Ciudadana (OBRESEC) Encuesta sobre Percepción de Inseguridad Ciudadana Región Ancash 2019

GRÁFICA N° 05
POBLACIÓN DE 15 Y MAS AÑOS DE EDAD REGIÓN ANCASH, CONOCE A ALGUIEN QUE HAYA SUFRIDO DE ALGÚN TIPO DE HECHO DELICTIVO – A NIVEL PROVINCIAL.



Fuente: Observatorio Regional de Seguridad Ciudadana (OBRESEC) Encuesta sobre Percepción de Inseguridad Ciudadana Región Ancash 2019

En el siguiente cuadro observamos los porcentajes de la población de 15 y más años de edad a nivel provincial que conoce acerca de alguien que haya sufrido algún hecho delictivo o falta: En Huari el 91.2% dijo si y el 8.8% dijo no, Corongo el 66.2% dijo si y el 33.8% dijo no, Santa con 60.7% dijo si y el 39.3% dijo no, Carhuaz con 55.75% dijo si y el 44.3% que no, Huaraz el 48.3% dijo si mientras que 51.7% dijo no, Casma el 46.5% dijo si y el 53.5% dijo no, Recuay el 42.9% dijo si y el 57.1% dijo no, Yungay el 33.9% dijo si y el 66.1% dijo no, Pallasca solo el 32.8% dijo si mientras que 67.2% dijo no, Asunción el 29.4% dijo que si y un 70.6% que no, Bolognesi el 27.5% dijo si y el 72.5% no, Ocros el 25.0% dijo si y el 75.0% dijo no, Sihuas el 19.3% dijo si y el 80.7% dijo no, Mariscal Luzuriaga el 13.6% dijo si y el 86.4% dijo no, Antonio Raimondi el 13.3% dijo si y un 86.7% no, Huaylas el 11.8% dijo si y el 88.2% no, Huarmey el 11.1% dijo si y el 88.9% dijo no, Carlos Fermín el 7.5% dijo si y el 92.5% dijo no y por ultimo Aija con un 6.7% dijo si conocer y el 93.3 % que no.