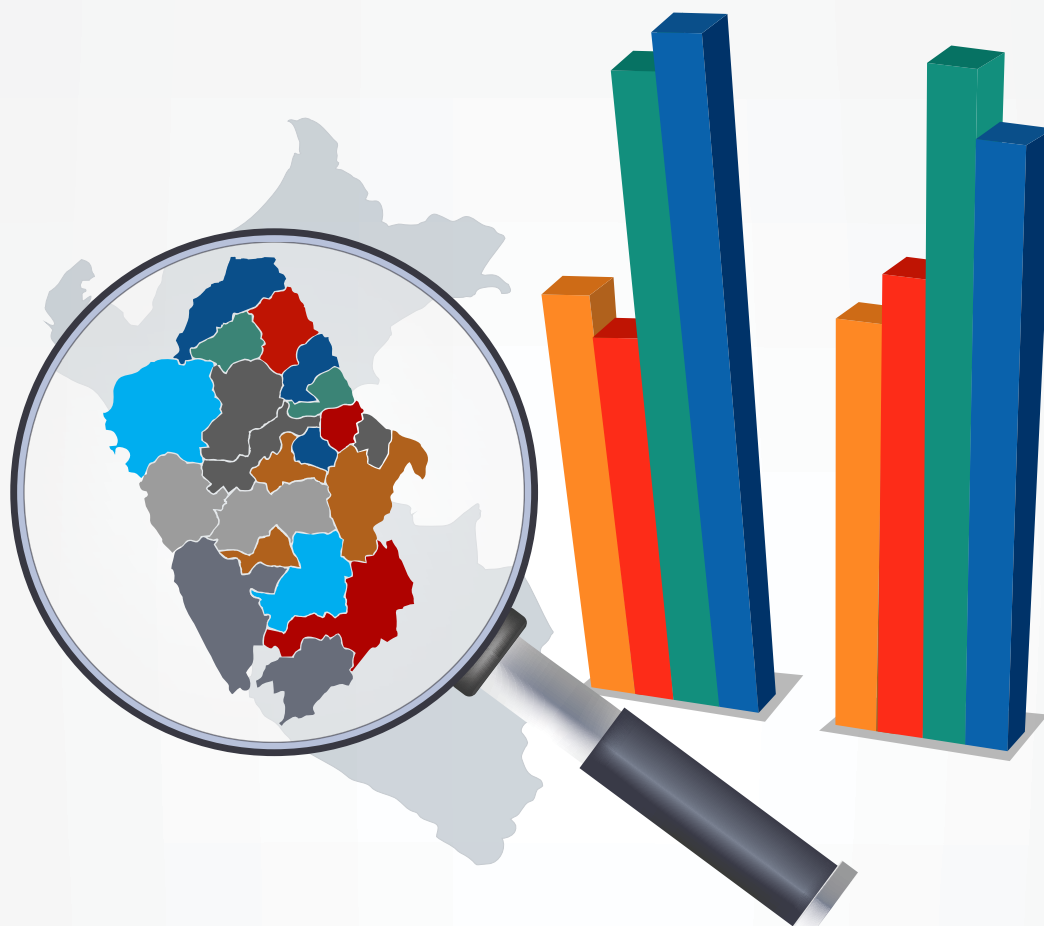


NIVEL DE EJECUCIÓN DEL PP030 POR DISTRITO



REPORTE ABRIL 2019



OBSERVATORIO
REGIONAL DE SEGURIDAD CIUDADANA

MUNICIPALIDADES CON EJECUCIÓN DEL PP 0030 HASTA ABRIL 2019

N°	PROVINCIA	DISTRITO	PIM	DEVENGÓ	% AVANCE	ESTADO 2	PATRULLAJE POR SECTORES		COMUNIDAD ORGANIZADA A FAVOR DE LA SEGURIDAD CIUDADANA	
							PIM	% ASIGNA	PIM	% ASIGNA
1	BOLOGNESI	PACLLON	1250	1250	100.0%	Muy bueno	1250	100.0%	0	0.0%
2	HUARAZ	OLLEROS	3000	3000	100.0%	Muy bueno	0	0.0%	3000	100.0%
3	HUAYLAS	YURACMARCA	10 600	10 600	100.0%	Muy bueno	10 600	100.0%	0	0.0%
4	CARLOS FERMIN FITZCARRALD	SAN LUIS	15 200	15 150	99.7%	Muy bueno	15 200	100.0%	0	0.0%
5	HUAYLAS	HUATA	14 336	13 939	97.2%	Muy bueno	14 336	100.0%	0	0.0%
6	HUARI	HUARI	129 000	119 500	92.6%	Muy bueno	0	0.0%	129 000	100.0%
7	HUARI	SAN MARCOS	155 354	139 067	89.5%	Muy bueno	155 354	100.0%	0	0.0%
8	OCROS	SAN PEDRO	7000	5418	77.4%	Muy bueno	0	0.0%	7000	100.0%
9	RECUAY	TAPACOCHA	3272	2000	61.1%	Muy bueno	0	0.0%	3272	100.0%
10	SANTA	SAMANCO	93 876	56 001	59.7%	Muy bueno	93 876	100.0%	0	0.0%
11	YUNGAY	YUNGAY	222 566	132 377	59.5%	Muy bueno	219 766	98.7%	2800	1.3
12	OCROS	LLIPA	8300	4540	54.7%	Muy bueno	0	0.0%	8300	100.0%
13	BOLOGNESI	COLQUIOC	7805	4205	53.9%	Muy bueno	6000	76.9%	1805	23.1%
14	CARHUAZ	YUNGAR	9840	5198	52.8%	Muy bueno	0	0.0%	8300	100.0%
15	HUAYLAS	HUALLANCA	65 895	32 733	49.7%	Muy bueno	37 400	56.8%	28 495	43.2%
16	CASMA	BUENA VISTA ALTA	55 000	26 549	48.3%	Muy bueno	48 600	88.4%	6400	11.6%
17	SANTA	CACERES DEL PERU	86 896	38 485	44.3%	Muy bueno	86 896	100.0%	0	0.0%
18	RECUAY	MARCA	3500	1520	43.4%	Muy bueno	3500	100.0%	0	0.0%
19	CARLOS FERMIN FITZCARRALD	SAN NICOLAS	106 320	42 083	39.6%	Muy bueno	90 000	84.7%	16320	15.3%
20	SANTA	NEPEÑA	209 077	82 286	39.4%	Muy bueno	209 077	100.0%	0	0.0%
21	HUARAZ	HUANCHAY	45 924	17 874	38.9%	Muy bueno	45 924	100.0%	0	0.0%
22	PALLASCA	HUANDOVAL	50 000	18 417	36.8%	Muy bueno	50 000	100.0%	0	0.0%
23	YUNGAY	YANAMA	95 000	31 876	33.6%	Muy bueno	95 000	100.0%	0	0.0%
24	HUAYLAS	SANTA CRUZ	86 600	27 975	32.3%	Muy bueno	86 600	100.0%	0	0.0%
25	SANTA	CHIMBOTE	4 905 435	1 540 575	31.4%	Muy bueno	3 529 773	72.0%	1 375 662	28.0%
26	CARHUAZ	MARCARA	122 256	34 655	28.3%	Muy bueno	122 256	100.0%	0	0.0%

MUNICIPALIDADES CON EJECUCIÓN DEL PP 0030 HASTA ABRIL 2019

N°	PROVINCIA	DISTRITO	PIM	DEVENGÓ	% AVANCE	ESTADO 2	PATRULLAJE POR SECTORES		COMUNIDAD ORGANIZADA A FAVOR DE LA SEGURIDAD CIUDADANA	
							PIM	% ASIGNA	PIM	% ASIGNA
27	SANTA	MORO	157 526	44 624	28.3%	Muy bueno	151 526	96.2%	6000	3.8%
28	HUARAZ	INDEPENDENCIA	833 983	231 463	27.8%	Muy bueno	781 255	93.7%	52 728	6.3%
29	HUARAZ	HUARAZ	2 257 668	601 543	26.6%	Muy bueno	2 026 387	89.8%	231 281	10.2%
30	CASMA	YAUTAN	173 057	44 358	25.6%	Muy bueno	168 057	97.1%	5000	2.9%
31	YUNGAY	QUILLO	128 278	32 370	25.2%	Muy bueno	0	0.0%	128 278	100.0%
32	ANTONIO RAYMONDI	SAN JUAN DE RONTOY	12 000	3000	25.0%	Muy bueno	12 000	100.0%	0	0.0%
33	RECUAY	RECUAY	8000	2000	25.0%	Muy bueno	0	0.0%	8000	100.0%

FUENTE: Equipo de Programa Presupuestal 0030 -Dirección General de Seguridad Ciudadana -MININTER/Elaboración propia.

MUNICIPALIDADES CON BAJA EJECUCIÓN DEL PP 0030 HASTA ABRIL 2019

N°	PROVINCIA	DISTRITO	PIM	DEVENGÓ	% AVANCE	ESTADO 2	PATRULLAJE POR SECTORES		COMUNIDAD ORGANIZADA A FAVOR DE LA SEGURIDAD CIUDADANA	
							PIM	% ASIGNA	PIM	% ASIGNA
1	AIJA	CORIS	19 600	4 850	24.7%	Baja ejecución	19 600	100.0%	0	0.0%
2	HUARMEY	HUARMEY	270 616	66 707	24.7%	Baja ejecución	259 116	95.8%	11 500	4.2%
3	PALLASCA	TAUCA	82 614	19 584	23.7%	Baja ejecución	82 614	100.0%	0	0.0%
4	CARHUAZ	SAN MIGUEL DE ACO	17 000	4 000	23.5%	Baja ejecución	0	0.0%	17 000	100.0%
5	BOLOGNESI	HUASTA	9 000	2 045	22.7%	Baja ejecución	8000	88.9%	1000	11.1%
6	SANTA	COISHCO	236 012	51 721	21.9%	Baja ejecución	200 812	85.1%	35 200	14.9%
7	HUARAZ	PAMPAS	17 800	3 705	20.8%	Baja ejecución	17 800	100.0%	0	0.0%
8	AIJA	LA MERCED	19 000	3 700	19.5%	Baja ejecución	17 000	89.5%	2000	10.5%
9	POMABAMBA	POMABAMBA	252 778	48 757	19.3%	Baja ejecución	223 498	88.4%	29 280	11.6%
10	CASMA	CASMA	935 554	180 204	19.3%	Baja ejecución	875 554	93.6%	60 000	6.4%
11	HUAYLAS	PUEBLO LIBRE	103 929	19 116	18.4%	Baja ejecución	0	0.0%	103 929	100.0%
12	RECUAY	CATAC	44 700	8 150	18.2%	Baja ejecución	44 700	100.0%	0	0.0%
13	MARISCAL LUZURIAGA	LLUMPA	42 000	7635	18.2%	Baja ejecución	42 000	100.0%	0	0.0%
14	SANTA	SANTA	311 657	55 412	17.8%	Baja ejecución	305 157	97.9%	6 500	2.1%
15	CARHUAZ	CARHUAZ	473 002	77 657	16.4%	Baja ejecución	323 100	68.3%	149 902	31.7%
16	HUAYLAS	CARAZ	113 708	18 197	16.0%	Baja ejecución	82 708	72.7%	31 000	27.3%
17	MARISCAL LUZURIAGA	CASCA	36 000	5 400	15.0%	Baja ejecución	0	0.0%	36 000	100.0%
18	HUARI	CAJAY	255 708	38 121	14.9%	Baja ejecución	166 820	65.2%	88 888	34.8%
19	YUNGAY	MANCOS	82 544	11 360	13.8%	Baja ejecución	81 544	98.8%	1000	1.2%
20	ANTONIO RAIMONDI	LLAMELLIN	54 200	6870	12.7%	Baja ejecución	40 700	75.1%	13 500	24.9%
21	BOLOGNESI	AQUIA	16 500	2000	12.1%	Baja ejecución	0	0.0%	16 500	100.0%
22	MARISCAL LUZURIAGA	PISCOBAMBA	77 200	9300	12.0%	Baja ejecución	77 200	100.0%	0	0.0%
23	SANTA	NUEVO CHIMBOTE	497 442	59 345	11.9%	Baja ejecución	492 442	99.0%	5000	1.0%
24	PALLASCA	BOLOGNESI	13 200	1570	11.9%	Baja ejecución	13 200	100.0%	0	0.0%
25	SIHUAS	CASHAPAMPA	32 100	3600	11.2%	Baja ejecución	0	0.0%	32 100	100.0%
26	PALLASCA	PAMPAS	422 651	47 289	11.2%	Baja ejecución	420 551	99.5%	2100	0.5%

MUNICIPALIDADES CON BAJA EJECUCIÓN DEL PP 0030 HASTA ABRIL 2019

							PATRULLAJE POR SECTORES		COMUNIDAD ORGANIZADA A FAVOR DE LA SEGURIDAD	
N°	PROVINCIA	DISTRITO	PIM	DEVENGÓ	% AVANCE	ESTADO 2	PIM	% ASIGNA	PIM	% ASIGNA
27	HUARAZ	TARICA	50 222	5619	11.2%	Baja ejecución	50 222	100.5%	0	0.0%
28	YUNGAY	MATACOTO	62 230	6310	10.1%	Baja ejecución	33 000	53.0%	29 230	47.0%
29	POMABAMBA	PAROBAMA	50 000	4750	9.5%	Baja ejecución	50 000	100.0%	0	0.0%
30	HUARI	ANRA	55 083	4900	8.9%	Baja ejecución	55 083	100.0%	0	0.0%
31	BOLOGNESI	ANTONIO RAIMONDI	12 000	1000	8.3%	Baja ejecución	12 000	100.0%	0	0.0%
32	MARISCAL LUZURIAGA	LUCMA	37 000	3000	8.1%	Baja ejecución	0	0.0%	37 000	100.0%
33	CARLOS FERMÍN FITZCARRALD	YAUYA	72 000	4500	6.3%	Baja ejecución	72 000	100.0%	0	0.0%
34	PALLASCA	CABANA	99 000	5290	5.3%	Baja ejecución	99 000	100.0%	0	0.0%
35	AIJA	HUACLLAN	20 000	1000	5.0%	Baja ejecución	20 000	100.0%	0	0.0%
36	RECUAY	TICAPAMPA	68 000	3302	4.9%	Baja ejecución	48 000	70.6%	20 000	29.4%
37	PALLASCA	CONCHUCOS	127 795	5000	3.9%	Baja ejecución	127 795	100.0%	0	0.0%
38	YUNGAY	RANRAHIRCA	21 000	800	3.8%	Baja ejecución	21 000	100.0%	0	0.0%
39	HUARI	HUACACHI	40 000	1000	2.5%	Baja ejecución	40 000	100.0%	0	0.0%
40	CASMA	COMANDANTE NOEL	88 603	2015	2.3%	Baja ejecución	63 288	71.4%	25 315	28.6%
41	SIHUAS	SIHUAS	95 000	1860	2.0%	Baja ejecución	50 000	52.6%	45 000	47.4%

FUENTE: Equipo de Programa Presupuestal 0030 -Dirección General de Seguridad Ciudadana -MININTER/Elaboración propia.

MUNICIPALIDADES QUE NO EJECUTARON EL PP 0030										
N°	PROVINCIA	DISTRITO	PIM	DEVENGÓ	% AVANCE	ESTADO 2	PATRULLAJE POR SECTORES		COMUNIDAD ORGANIZADA A FAVOR DE LA SEGURIDAD CIUDADANA	
							PIM	% ASIGNA	PIM	% ASIGNA
1	AIJA	AIJA	4 000	0	0.0%	No devengó	2000	50.0%	2000	50.0%
2	ANTONIO RAIMONDI	ACZO	12 200	0	0.0%	No devengó	12200	100.0%	0	0.0%
3	ANTONIO RAIMONDI	CHACCHO	5000	0	0.0%	No devengó	5000	100.0%	0	0.0%
4	ASUNCION	CHACAS	62 000	0	0.0%	No devengó	62000	100.0%	0	0.0%
5	BOLOGNESI	CANIS	1000	0	0.0%	No devengó	1000	100.0%	0	0.0%
6	BOLOGNESI	CHIQUIAN	36 005	0	0.0%	No devengó	36005	100.0%	0	0.0%
7	BOLOGNESI	LA PRIMERA	8000	0	0.0%	No devengó	8000	100.0%	0	0.0%
8	CARHUAZ	SHILLA	10 000	0	0.0%	No devengó	3100	31.0%	6900	69.0%
9	CORONGO	CORONGO	7040	0	0.0%	No devengó	0	0.0%	7040	100.0%
10	CORONGO	YUPAN	9000	0	0.0%	No devengó	0	0.0%	9000	100.0%
11	HUARAZ	JANGAS	1000	0	0.0%	No devengó	0	0.0%	1000	0.0%
12	HUARAZ	LA LIBERTAD	2400	0	0.0%	No devengó	2400	100.0%	0	0.0%
13	HUARI	CHAVIN DE HUANTAR	1862	0	0.0%	No devengó	1812	97.3%	50	2.7%
14	HUARI	HUANTAR	5700	0	0.0%	No devengó	5700	100.0%	0	0.0%
15	HUARI	RAPAYAN	7317	0	0.0%	No devengó	0	0.0%	7317	100.0%
16	HUARI	SAN PEDRO DE CHANA	500 000	0	0.0%	No devengó	500000	100.0%	0	0.0%
17	HUAYLAS	MATO	12 100	0	0.0%	No devengó	12100	100.0%	0	0.0%
18	HUAYLAS	PAMPAROMAS	25 000	0	0.0%	No devengó	0	0.0%	25000	100.0%
19	OCROS	OCROS	5500	0	0.0%	No devengó	0	0.0%	5500	100.0%
20	PALLASCA	HUACASCHUQUE	30 000	0	0.0%	No devengó	30000	100.0%	0	0.0%
21	PALLASCA	PALLASCA	20 000	0	0.0%	No devengó	20000	100.0%	0	0.0%
22	PALLASCA	SANTA ROSA	5000	0	0.0%	No devengó	5000	100.0%	0	0.0%
23	RECUAY	PAMPAS CHICO	4300	0	0.0%	No devengó	4300	100.0%	0	0.0%
24	RECUAY	PARARIN	3700	0	0.0%	No devengó	3700	100.0%	0	0.0%
25	SIHUAS	HUAYLLABAMBA	4000	0	0.0%	No devengó	0	0.0%	4000	100.0%

MUNICIPALIDADES QUE NO EJECUTARON EL PP 0030										
N°	PROVINCIA	DISTRITO	PIM	DEVENGÓ	% AVANCE	ESTADO 2	PATRULLAJE POR SECTORES		COMUNIDAD ORGANIZADA A FAVOR DE LA SEGURIDAD CIUDADANA	
							PIM	% ASIGNA	PIM	% ASIGNA
26	SIHUAS	QUICHES	10 000	0	0.0%	No devengó	0	0.0%	10000	100.0%
27	SIHUAS	RAGASH	10 000	0	0.0%	No devengó	0	0.0%	10000	100.0%
28	YUNGAY	SHUPLUY	1000	0	0.0%	No devengó	1000	100.0%	0	0.0%
29	AJJA	SUCCHA	0	0	0.0%	No asignó	0	0.0%	0	0.0%
30	ANTONIO RAIMONDI	CHINGAS	0	0	0.0%	No asignó	0	0.0%	0	0.0%
31	ANTONIO RAIMONDI	MIRGAS	0	0	0.0%	No asignó	0	0.0%	0	0.0%
32	ASUNCION	ACOHACA	0	0	0.0%	No asignó	0	0.0%	0	0.0%
33	BOLOGNESI	ABELARDO PARDO LEZAMETA	0	0	0.0%	No asignó	0	0.0%	0	0.0%
34	BOLOGNESI	CAJAY	0	0	0.0%	No asignó	0	0.0%	0	0.0%
35	BOLOGNESI	HUALLANCA	0	0	0.0%	No asignó	0	0.0%	0	0.0%
36	BOLOGNESI	HUAYLLACAYAN	0	0	0.0%	No asignó	0	0.0%	0	0.0%
37	BOLOGNESI	MANGAS	0	0	0.0%	No asignó	0	0.0%	0	0.0%
38	BOLOGNESI	SAN MIGUEL DE CORPANQUI	0	0	0.0%	No asignó	0	0.0%	0	0.0%
39	BOLOGNESI	TICLLOS	0	0	0.0%	No asignó	0	0.0%	0	0.0%
40	CARHUAZ	ACOPAMPA	0	0	0.0%	No asignó	0	0.0%	0	0.0%
41	CARHUAZ	AMASHCA	0	0	0.0%	No asignó	0	0.0%	0	0.0%
42	CARHUAZ	ANTA	0	0	0.0%	No asignó	0	0.0%	0	0.0%
43	CARHUAZ	ATAQUERO	0	0	0.0%	No asignó	0	0.0%	0	0.0%
44	CARHUAZ	PARIAHUANCA	0	0	0.0%	No asignó	0	0.0%	0	0.0%
45	CARHUAZ	TINCO	0	0	0.0%	No asignó	0	0.0%	0	0.0%
46	CORONGO	ACO	0	0	0.0%	No asignó	0	0.0%	0	0.0%
47	CORONGO	BAMBAS	0	0	0.0%	No asignó	0	0.0%	0	0.0%
48	CORONGO	CUSCA	0	0	0.0%	No asignó	0	0.0%	0	0.0%
49	CORONGO	LA PAMPA	0	0	0.0%	No asignó	0	0.0%	0	0.0%
50	CORONGO	YANAC	0	0	0.0%	No asignó	0	0.0%	0	0.0%
51	HUARAZ	COCHABAMBA	0	0	0.0%	No asignó	0	0.0%	0	0.0%
52	HUARAZ	COLCABAMBA	0	0	0.0%	No asignó	0	0.0%	0	0.0%

MUNICIPALIDADES QUE NO EJECUTARON EL PP 0030

N°	PROVINCIA	DISTRITO	PIM	DEVENGÓ	% AVANCE	ESTADO 2	PATRULLAJE POR SECTORES		COMUNIDAD ORGANIZADA A FAVOR DE LA SEGURIDAD CIUDADANA	
							PIM	% ASIGNA	PIM	% ASIGNA
53	HUARAZ	PARIACOTO	0	0	0.0%	No asignó	0	0.0%	0	0.0%
54	HUARAZ	PIRA	0	0	0.0%	No asignó	0	0.0%	0	0.0%
55	HUARI	HUACCHIS	0	0	0.0%	No asignó	0	0.0%	0	0.0%
56	HUARI	HUACHIS	0	0	0.0%	No asignó	0	0.0%	0	0.0%
57	HUARI	MASIN	0	0	0.0%	No asignó	0	0.0%	0	0.0%
58	HUARI	PAUCAS	0	0	0.0%	No asignó	0	0.0%	0	0.0%
59	HUARI	PONTO	0	0	0.0%	No asignó	0	0.0%	0	0.0%
60	HUARI	RAHUAPAMPA	0	0	0.0%	No asignó	0	0.0%	0	0.0%
61	HUARMEY	UCO	0	0	0.0%	No asignó	0	0.0%	0	0.0%
62	HUARMEY	COCHAPETI	0	0	0.0%	No asignó	0	0.0%	0	0.0%
63	HUARMEY	CULEBRAS	0	0	0.0%	No asignó	0	0.0%	0	0.0%
64	HUARMEY	HUAYAN	0	0	0.0%	No asignó	0	0.0%	0	0.0%
65	HUAYLAS	MALVAS	0	0	0.0%	No asignó	0	0.0%	0	0.0%
66	HUAYLAS	HUAYLAS	0	0	0.0%	No asignó	0	0.0%	0	0.0%
67	MARISCAL LUZURIAGA	SANTO TORIBIO	0	0	0.0%	No asignó	0	0.0%	0	0.0%
68	MARISCAL LUZURIAGA	ELEAZAR GUZMAN BARRON	0	0	0.0%	No asignó	0	0.0%	0	0.0%
69	MARISCAL LUZURIAGA	FIDEL OLIVAS ESCUDERO	0	0	0.0%	No asignó	0	0.0%	0	0.0%
70	MARISCAL LUZURIAGA	LLAMA	0	0	0.0%	No asignó	0	0.0%	0	0.0%
71	OCROS	MUSGA	0	0	0.0%	No asignó	0	0.0%	0	0.0%
72	OCROS	ACAS	0	0	0.0%	No asignó	0	0.0%	0	0.0%
73	OCROS	CAJAMARQUILLA	0	0	0.0%	No asignó	0	0.0%	0	0.0%
74	OCROS	CARHUAPAMPA	0	0	0.0%	No asignó	0	0.0%	0	0.0%
75	OCROS	COCHAS	0	0	0.0%	No asignó	0	0.0%	0	0.0%
76	OCROS	CONGAS	0	0	0.0%	No asignó	0	0.0%	0	0.0%
77	OCROS	SAN CRISTOBAL DE RAJAN	0	0	0.0%	No asignó	0	0.0%	0	0.0%

MUNICIPALIDADES QUE NO EJECUTARON EL PP 0030										
N°	PROVINCIA	DISTRITO	PIM	DEVENGÓ	% AVANCE	ESTADO 2	PATRULLAJE POR SECTORES		COMUNIDAD ORGANIZADA A FAVOR DE LA SEGURIDAD CIUDADANA	
							PIM	% ASIGNA	PIM	% ASIGNA
78	OCROS	SANTIAGO DE CHILCAS	0	0	0.0%	No asignó	0	0.0%	0	0.0%
79	PALLASCA	LACAMABMA	0	0	0.0%	No asignó	0	0.0%	0	0.0%
80	PALLASCA	LLAPO	0	0	0.0%	No asignó	0	0.0%	0	0.0%
81	POMABAMBA	HUAYLLAN	0	0	0.0%	No asignó	0	0.0%	0	0.0%
82	POMABAMBA	QUINUABAMBA	0	0	0.0%	No asignó	0	0.0%	0	0.0%
83	RECUAY	COTAPARACO	0	0	0.0%	No asignó	0	0.0%	0	0.0%
84	RECUAY	HUAYLLAPAMPA	0	0	0.0%	No asignó	0	0.0%	0	0.0%
85	RECUAY	LLACLLIN	0	0	0.0%	No asignó	0	0.0%	0	0.0%
86	SANTA	MACATE	0	0	0.0%	No asignó	0	0.0%	0	0.0%
87	SIHUAS	ACOBAMBA	0	0	0.0%	No asignó	0	0.0%	0	0.0%
88	SIHUAS	ALFONSO UGARTE	0	0	0.0%	No asignó	0	0.0%	0	0.0%
89	SIHUAS	CHINGALPO	0	0	0.0%	No asignó	0	0.0%	0	0.0%
90	SIHUAS	SAN JUAN	0	0	0.0%	No asignó	0	0.0%	0	0.0%
91	SIHUAS	SICSIBAMBA	0	0	0.0%	No asignó	0	0.0%	0	0.0%
92	YUNGAY	CASCAPARA	0	0	0.0%	No asignó	0	0.0%	0	0.0%

FUENTE: Equipo de Programa Presupuestal 0030 -Direccion General de Seguridad Ciudadana /MININTER

MUNICIPALIDADES QUE CUMPLIERON CON ASIGNAR PRESUPUESTO AL PP 0030 EN EL PIM

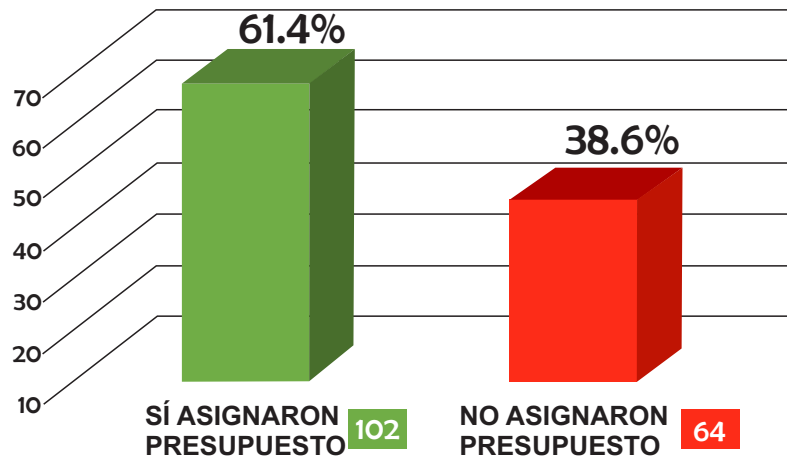
N°	PROVINCIA	DISTRITO	ASIGNACIÓN HASTA MARZO					ASIGNACIÓN HASTA ABRIL							
			PIA	PIM	DEVENGÓ	% AVANCE	ESTADO	PIM	DEVENGÓ	%AVANCE	ESTADO	PATRULLAJE POR SECTORES		COMUNIDAD ORGANIZADA A FAVOR DE LA	
												PIM	% ASIGNA	PIM	% ASIGNA
1	ANTONIO RAIMONDI	LLAMELLIN	49 200	54 200	0	0.0%	No devengó	54200	6870	12.7%	Baja ejecución	40700	75.1%	13500	24.9%
2	BOLOGNESI	COLQUIOC	0	0	0	0.0%	No asignó	7805	4205	53.9%	Muy bueno	6000	76.9%	1805	23.1%
3	CARLOS FERMIN FITZCARRALD	SAN LUIS	0	0	0	0.0%	No asignó	15 200	15 150	99.7%	Muy bueno	15 200	100.0%	0	0.0%
4	HUARAZ	OLLEROS	2 500	0	0	0.0%	Quitó asignación	3000	3000	100.0%	Muy bueno	0	0.0%	3000	100.0%
5	HUAYLAS	YURACMARCA	0	0	0	0.0%	No asignó	10 600	10 600	100.0%	Muy bueno	10 600	100.0%	0	0.0%
6	OCROS	LLIPA	0	8 300	0	0.0%	No devengó	8300	4540	54.70%	Muy bueno	0	0.0%	8300	100.0%
7	YUNGAY	MATACOTO	0	0	0	0.0%	No devengó	62 230	6310	10.1%	Baja ejecución	33 000	53.0%	29230	47.0%

MUNICIPALIDADES QUE QUITARON ASIGNACIÓN PRESUPUESTAL AL PP 0030

N°	PROVINCIA	DISTRITO	ASIGNACIÓN MARZO					ASIGNACIÓN ABRIL							
			PIA	PIM	DEVENGÓ	% AVANCE	ESTADO	PIM	DEVENGÓ	%AVANCE	ESTADO	PATRULLAJE POR SECTORES		COMUNIDAD ORGANIZADA A	
												PIM	% ASIGNA	PIM	% ASIGNA
1	HUARAZ	COCHABAMBA	19 200	19 200	0	0.0%	Quitó asignación	0	0	0.0%		0	0.0%	0	0.0%
2	HUARI	RAHUAPAMPA	10 000	5 000	0	0.0%	Quitó asignación	0	0	0.0%		0	0.0%	0	0.0%

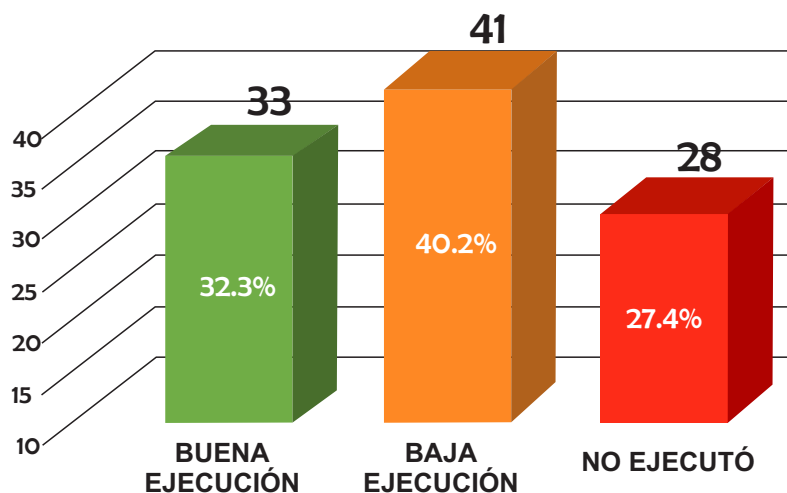
FUENTE: Equipo de Programa Presupuestal 0030 -Dirección General de Seguridad Ciudadana /MININTER

ASIGNACIÓN PRESUPUESTAL AL PPO30 POR DISTRITO A NIVEL DE LA REGIÓN ANCASH



Total de Municipalidades
Distritales en Ancash : 166
Mes referencial : Abril 2019

NIVEL DE EJECUCIÓN DEL PPO30 POR DISTRITO A NIVEL DE LA REGIÓN ANCASH



Total de Municipalidades
que asignaron presupuesto : 102
Mes referencial : Abril 2019