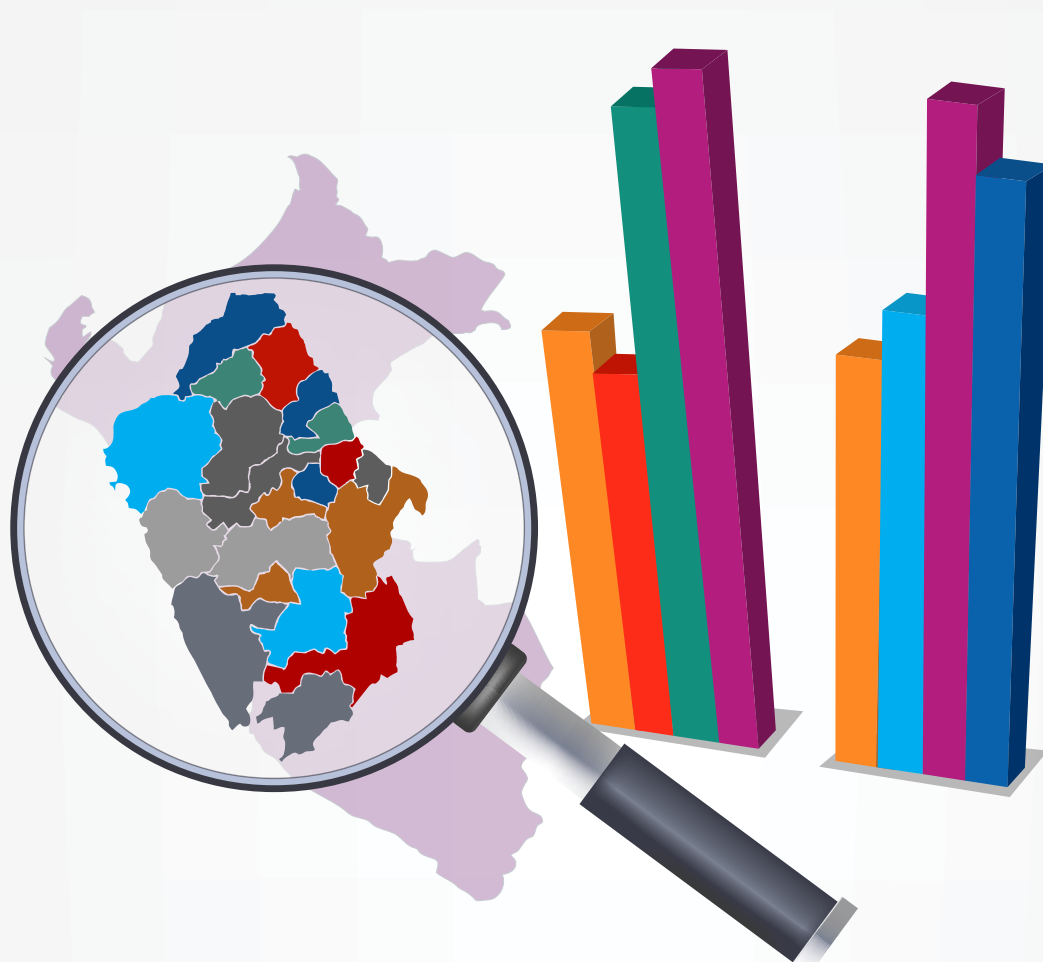


Junio

# NIVEL DE EJECUCIÓN DEL PP030 POR DISTRITO

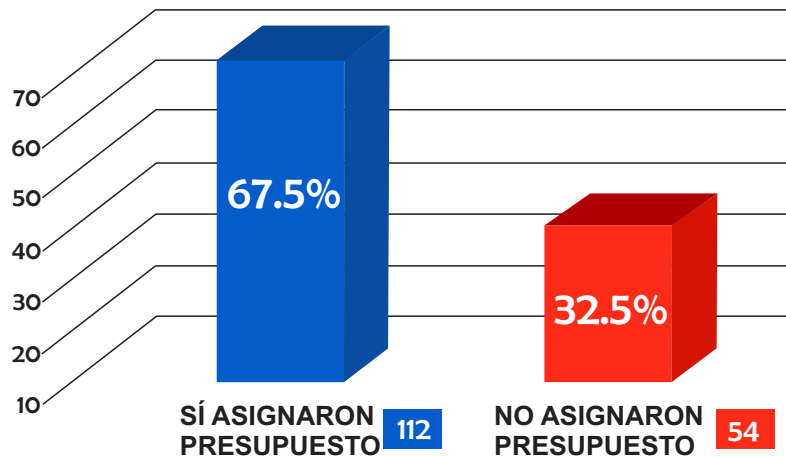


**REPORTE HASTA JUNIO 2019**



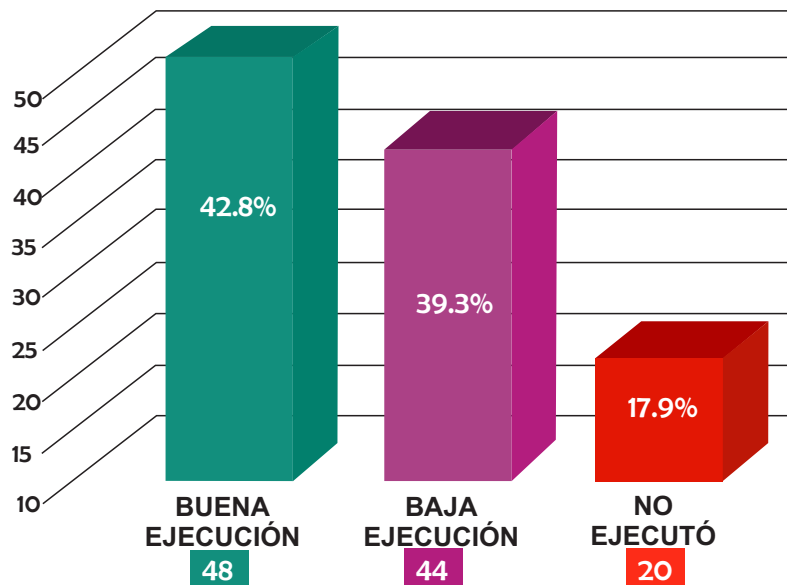
**OBSERVATORIO**  
REGIONAL DE SEGURIDAD CIUDADANA

## ASIGNACIÓN PRESUPUESTAL AL PPO30 POR DISTRITO A NIVEL DE LA REGIÓN ANCASH



Total de Municipalidades  
Distritales en Ancash : 166  
Mes referencial : Junio 2019

## NIVEL DE EJECUCIÓN DEL PPO30 POR DISTRITO A NIVEL DE LA REGIÓN ANCASH



Total de Municipalidades  
que asignaron presupuesto : 102  
Mes referencial : Junio 2019

**MUNICIPALIDADES CON MUY BUENA EJECUCIÓN DEL PP 0030 HASTA JUNIO 2019**

N°	PROVINCIA	DISTRITO	TIPO GL	PIM	DEVENGÓ	% AVANCE	SALDO PRESUP.	ESTADO	PATRULLAJE POR SECTORES		COMUNIDAD ORGANIZADA A FAVOR DE LA SEGURIDAD CIUDADANA	
									PIM	% ASIGNA	PIM	% ASIGNA
1	BOLOGNESI	PACLON	E	1250	1250	100.0%	0	Muy bueno	1250	100%	0	0.0%
2	HUARAZ	OLLEROS	F	3000	3000	100.0%	0	Muy bueno	3000	100%	0	0.0%
3	RECUAY	COTAPARACO	E	2563	2562	100.0%	1	Muy bueno	0	0%	2563	100.0%
4	BOLOGNESI	COLQUIOC	E	8360	8355	99.9%	5	Muy bueno	6000	71.8%	2360	28.2%
5	HUAYLAS	HUATA	G	14336	14239	99.3%	97	Muy bueno	14336	100%	0	0.0%
6	OCROS	SAN PEDRO	F	7000	6898	98.5%	102	Muy bueno	0	0%	7000	100.0%
7	HUARI	HUARI	B	129000	123756	95.9%	5244	Muy bueno	0	0%	129000	100.0%
8	SIHUAS	RAGASH	G	7500	5901	78.7%	1599	Muy bueno	0	0%	7500	100.0%
9	SANTA	CACERES DEL PERÚ	G	75733	57099	75.4%	18634	Muy bueno	75733	100%	0	0.0%
10	PALLASCA	BOLOGNESI	G	13200	9940	75.3%	3260	Muy bueno	13200	100%	0	0.0%
11	RECUAY	RECUAY	B	14000	10356	74.0%	3644	Muy bueno	0	0%	14000	100.0%
12	YUNGAY	YUNGAY	B	315992	230609	73.0%	85383	Muy bueno	315792	99.9%	200	0.1%
13	PALLASCA	HUANDOVAL	F	50000	36242	72.5%	13758	Muy bueno	50000	100%	0	0.0%
14	CASMA	BUENA VISTA ALTA	F	66000	45853	69.5%	20147	Muy bueno	51600	78.2%	14400	21.8%
15	PALLASCA	CABANA	B	26387	17326	65.7%	9061	Muy bueno	26387	100%	0	0.0%
16	AIJA	CORIS	G	17100	11150	65.2%	5950	Muy bueno	17100	100%	0	0.0%
17	HUAYLAS	YURACMARCA	G	48143	29603	61.5%	18540	Muy bueno	48143	100%	0	0.0%
18	HUARAZ	LA LIBERTAD	G	4900	3000	61.2%	1900	Muy bueno	4900	100%	0	0.0%
19	RECUAY	TAPACOCHA	F	3272	2000	61.1%	1272	Muy bueno	0	0%	3272	100.0%
20	CORONGO	CORONGO	B	7040	4250	60.4%	2790	Muy bueno	0	0%	7040	100.0%
21	SANTA	CHIMBOTE	A	7952508	4774227	60.0%	3178281	Muy bueno	6751389	84.9%	1201119	15.1%
22	SANTA	SAMANCO	E	162697	95351	58.6%	67346	Muy bueno	162697	100%	0	0.0%
23	CARLOS FERMIN FITZCARRALD	SAN NICOLAS	G	106320	61303	57.7%	45017	Muy bueno	90000	84.7%	16320	15.3%

**MUNICIPALIDADES CON MUY BUENA EJECUCIÓN DEL PP 0030 HASTA JUNIO 2019**

N°	PROVINCIA	DISTRITO	TIPO GL	PIM	DEVENGÓ	% AVANCE	SALDO PRESUP.	ESTADO	PATRULLAJE POR SECTORES		COMUNIDAD ORGANIZADA A FAVOR DE LA SEGURIDAD CIUDADANA	
									PIM	% ASIGNA	PIM	% ASIGNA
24	CARLOS FERMIN FITZCARRALD	YAUYA	G	72000	41391	57.5%	30609	Muy bueno	72000	100%	0	0.0%
25	HUARAZ	HUANCHAY	G	45924	26374	57.4%	19550	Muy bueno	45924	100%	0	0.0%
26	HUAYLAS	HUALLANCA	F	71245	39333	55.2%	31912	Muy bueno	37400	52%	33845	47.5%
27	OCROS	LLIPA	E	8300	4540	54.7%	3760	Muy bueno	0	0%	8300	100.0%
28	YUNGAY	YANAMA	G	95000	50903	53.6%	44097	Muy bueno	95000	100%	0	0.0%
29	YUNGAY	QUILLO	G	141778	75312	53.1%	66466	Muy bueno	0	0%	141778	100.0%
30	HUARI	SAN MARCOS	G	270354	140267	51.9%	130087	Muy bueno	270354	100%	0	0.0%
31	SANTA	COISCHO	D	228182	116542	51.1%	111640	Muy bueno	193235	84.7%	34947	15.3%
32	HUARAZ	HUARAZ	A	2368856	1209236	51.0%	1159620	Muy bueno	2080184	87.8%	288672	12.2%
33	CARHUAZ	YUNGAY	G	15822	7988	50.5%	7834	Muy bueno	0	0%	15822	100.0%
34	HUARMEY	HUARMEY	A	270616	136390	50.4%	134226	Muy bueno	259116	95.8%	11500	4.2%
35	HUARAZ	PAMPAS	G	17800	8718	49.0%	9082	Muy bueno	17800	100%	0	0.0%
36	CARHUAZ	MARCARA	F	135257	66002	48.8%	69255	Muy bueno	135257	100%	0	0.0%
37	HUARAZ	COCHABAMBA	G	144524	69661	48.2%	74863	Muy bueno	144524	100%	0	0.0%
38	HUAYLAS	SANTA CRUZ	G	86600	38501	44.5%	48099	Muy bueno	86600	100%	0	0.0%
39	RECUAY	MARCA	E	3500	1520	43.4%	1980	Muy bueno	3500	100%	0	0.0%
40	SANTA	NEPEÑA	E	324296	139556	43.0%	184740	Muy bueno	324296	100%	0	0.0%
41	RECUAY	LLACLIN	E	6000	2562	42.7%	3438	Muy bueno	6000	100%	0	0.0%
42	HUARAZ	JANGAS	F	22860	9649	42.2%	13211	Muy bueno	21860	95.6%	1000	4.4%
43	HUARAZ	INDEPENDENCIA	D	1014918	428135	42.2%	586783	Muy bueno	915510	90.2%	99408	9.8%
44	PALLASCA	TAUCA	F	84744	35744	42.2%	49000	Muy bueno	84744	100%	0	0.0%
45	ANTONIO RAYMONDI	SAN JUAN DE RONTOY	G	12000	5000	41.7%	7000	Muy bueno	12000	100%	0	0.0%
46	CARHUAZ	SAN MIGUEL DE ACO	G	17000	7000	41.2%	10000	Muy bueno	0	0%	17000	100.0%
47	BOLOGNESI	AQUIA	F	21860	8857	40.5%	13003	Muy bueno	0	0%	21860	100.0%
48	SANTA	MORO	F	185309	72665	39.2%	112644	Muy bueno	185309	100%	0	0.0%

FUENTE: Equipo de Programa Presupuestal 0030 -Dirección General de Seguridad Ciudadana -MININTER/Elaboración propia.

**MUNICIPALIDADES CON BAJA EJECUCIÓN DEL PP 0030 HASTA JUNIO 2019**

N°	PROVINCIA	DISTRITO	TIPO GL	PIM	DEVENGÓ	% AVANCE	SALDO PRESUP.	ESTADO	PATRULLAJE POR SECTORES		COMUNIDAD ORGANIZADA A FAVOR DE LA SEGURIDAD CIUDADANA	
									PIM	% ASIGNA	PIM	% ASIGNA
1	CASMA	CASMA	A	1009030	370053	36.7%	638977	Baja ejecución	944030	93.6%	65000	6.4%
2	MARISCAL LUZURIAGA	LLUMPA	G	44430	16265	36.6%	28165	Baja ejecución	44430	100%	0	0.0%
3	ANTONIO RAYMONDI	LLAMELLIN	B	46700	16964	36.3%	29736	Baja ejecución	40700	87.2%	6000	12.8%
4	HUARAZ	TARICA	G	50222	18084	36.0%	32138	Baja ejecución	50222	100.0%	0	0.0%
5	AIJA	LA MERCED	G	19915	7100	35.7%	12815	Baja ejecución	17915	90%	2000	10.0%
6	MARISCAL LUZURIAGA	LUCMA	G	28732	10000	34.8%	18732	Baja ejecución	0	0%	28732	100.0%
7	CASMA	YAUTAN	F	192640	66572	34.6%	126068	Baja ejecución	187640	97.4%	5000	2.6%
8	RECUAY	CATAC	F	44700	15195	34.0%	29505	Baja ejecución	44700	100%	0	0.0%
9	YUNGAY	MANCOS	F	77044	25605	33.2%	51439	Baja ejecución	76044	98.7%	1000	1.3%
10	HUAYLAS	CARAZ	B	107741	35727	33.2%	72014	Baja ejecución	82741	76.8%	25000	23.2%
11	MARISCAL LUZURIAGA	CASCA	G	44000	14016	31.9%	29984	Baja ejecución	0	0%	44000	100.0%
12	HUARI	RAPAYAN	F	22314	6710	30.1%	15604	Baja ejecución	0	0%	22314	100.0%
13	PALLASCA	CONCHUCOS	F	127795	38000	29.7%	89795	Baja ejecución	127795	100%	0	0.0%
14	CARLOS FERMIN FITZCARRALD	SAN LUIS	B	55378	16130	29.1%	39248	Baja ejecución	36898	66.6%	18480	33.4%
15	POMABAMBA	POMABAMBA	B	252778	73557	29.1%	179221	Baja ejecución	223498	88.4%	29280	11.6%
16	RECUAY	PAMPAS CHICO	F	49300	13980	28.4%	35320	Baja ejecución	49300	100%	0	0.0%
17	HUARI	ANRA	G	55083	15140	27.5%	39943	Baja ejecución	55083	100%	0	0.0%
18	YUNGAY	MATACOTO	G	64670	17670	27.3%	47000	Baja ejecución	34719	53.7%	29951	46.3%
19	MARISCAL LUZURIAGA	PISCOBAMBA	B	77830	20820	26.8%	57010	Baja ejecución	73030	93.8%	4800	6.2%
20	RECUAY	HUAYLLAPAMPA	F	6000	1526	25.4%	4474	Baja ejecución	0	0%	6000	100.0%

**MUNICIPALIDADES CON BAJA EJECUCIÓN DEL PP 0030 HASTA JUNIO 2019**

N°	PROVINCIA	DISTRITO	TIPO GL	PIM	DEVENGÓ	% AVANCE	SALDO PRESUP.	ESTADO	PATRULLAJE POR SECTORES		COMUNIDAD ORGANIZADA A FAVOR DE LA SEGURIDAD	
									PIM	% ASIGNA	PIM	% ASIGNA
21	HUAYLAS	PUEBLO LIBRE	G	117489	29218	24.9%	88271	Baja ejecución	0	0%	117489	100.0%
22	BOLOGNESI	CANIS	E	10700	2500	23.4%	8200	Baja ejecución	2200	20.6%	8500	79.4%
23	PALLASCA	HUACASCHUQUE	F	30000	7000	23.3%	23000	Baja ejecución	30000	100%	0%	0%
24	CARHUAZ	SHILLA	G	10000	2280	22.8%	7720	Baja ejecución	3100	31%	6900	69.0%
25	BOLOGNESI	HUASTA	E	9000	2045	23%	6955	Baja ejecución	8000	88.9%	1000	11.1%
26	HUARI	CAJAY	G	255708	57721	22.6%	197987	Baja ejecución	166820	65.2%	88888	34.8%
27	SIHUAS	CASHAPAMPA	G	32100	7200	22.4%	24900	Baja ejecución	0	0%	32100	100.0%
28	SANTA	NUEVO CHIMBOTE	D	326336	70869	21.7%	255467	Baja ejecución	320650	98.3%	5686	1.7%
29	PALLASCA	PAMPAS	F	437851	81729	18.7%	356122	Baja ejecución	424801	97%	13050	3.0%
30	SANTA	SANTA	E	310677	55972	18.0%	254705	Baja ejecución	305157	98.2%	5520	1.8%
31	CORONGO	LA PAMPA	E	5000	840	16.8%	4160	Baja ejecución	0	0%	5000	100.0%
32	YUNGAY	RANRAHIRCA	F	21000	3480	16.6%	17520	Baja ejecución	21000	100%	0	0.0%
33	HUARI	HUACACHI	F	40000	6500	16.3%	33500	Baja ejecución	40000	100%	0	0.0%
34	HUARI	PONTÓ	G	8100	1272	15.7%	6828	Baja ejecución	0	0%	8100	100.0%
35	POMABAMBA	PAROBAMBA	G	80995	11275	13.9%	69720	Baja ejecución	80995	100%	0	0.0%
36	SIHUAS	SIHUAS	B	95000	12090	12.7%	82910	Baja ejecución	50000	52.6%	45000	47.4%
37	CORONGO	YUPAN	E	9000	1000	11.1%	8000	Baja ejecución	0	0.0%	9000	100.0%
38	ASUNCION	CHACAS	B	62000	6601	10.6%	55399	Baja ejecución	62000	100.0%	0	0.0%
39	AIJA	HUACLLAN	F	10000	1000	10.0%	9000	Baja ejecución	10000	100%	0	0.0%
40	BOLOGNESI	ANTONIO RAYMONDI	G	10000	1000	10.0%	9000	Baja ejecución	10000	100%	0	0.0%
41	CARHUAZ	CARHUAZ	B	2439798	164604	6.7%	2275194	Baja ejecución	2290161	93.9%	149637	6.1%
42	RECUAY	TICAPAMPA	F	68000	3302	4.9%	64698	Baja ejecución	48000	70.6%	20000	29.4%
43	CASMA	COMANDANTE NOEL	E	88603	2115	2.4%	86488	Baja ejecución	63288	71.4%	25315	28.6%

**MUNICIPALIDADES CON BAJA EJECUCIÓN DEL PP 0030 HASTA JUNIO 2019**

									PATRULLAJE POR SECTORES		COMUNIDAD ORGANIZADA A FAVOR DE LA SEGURIDAD CIUDADANA	
N°	PROVINCIA	DISTRITO	TIPO GL	PIM	DEVENGÓ	% AVANCE	SALDO PRESUP.	ESTADO 2	PIM	% ASIGNA	PIM	% ASIGNA
44	BOLOGNESI	SAN MIGUEL DE CORPANQUI	E	9115	170	1.87%	8945	Baja ejecución	0	0%	9115	100.0%

FUENTE: Equipo de Programa Presupuestal 0030 -Dirección General de Seguridad Ciudadana -MININTER/Elaboración propia.

**MUNICIPALIDADES QUE NO DEVENGARON SU PRESUPUESTO DEL PP 0030 HASTA JUNIO 2019**

N°	PROVINCIA	DISTRITO	TIPO GL	PIM	DEVENGÓ	% AVANCE	SALDO PRESUP.	ESTADO	PATRULLAJE POR SECTORES		COMUNIDAD ORGANIZADA A FAVOR DE LA SEGURIDAD CIUDADANA	
									PIM	% ASIGNA	PIM	% ASIGNA
1	AIJA	AIJA	B	3600	0	0.0%	3600	No devengó	3600	100%	0	0.0%
2	ANTONIO RAYMONDI	ACZO	F	12200	0	0.0%	12200	No devengó	12200	100%	0	0.0%
3	ANTONIO RAYMONDI	CHACCHI	G	5000	0	0.0%	5000	No devengó	5000	100.0%	0	0.0%
4	BOLOGNESI	CHIQUIAN	B	5	0	0.0%	5	No devengó	5	100.0%	0	0.0%
5	BOLOGNESI	LA PRIMAVERA	E	2000	0	0.0%	2000	No devengó	2000	100%	0	0.0%
6	HUARI	CHAVIN DE HUANTAR	G	1862	0	0.0%	1862	No devengó	1812	97.3%	50	2.7%
7	HUARI	HUANTAR	F	5700	0	0.0%	5700	No devengó	5700	100.0%	0	0.0%
8	HUARI	SAN PEDRO DE CHANA	F	500000	0	0.0%	500000	No devengó	50000	10%	450000	90.0%
9	HUARI	UCO	F	80000	0	0.0%	80000	No devengó	80000	100.0%	0	0.0%
10	HUARMEY	CULEBRAS	F	26040	0	0.0%	26040	No devengó	26040	100%	0	0.0%
11	HUAYLAS	MATO	F	12100	0	0.0%	12100	No devengó	12100	100.0%	0	0.0%
12	HUAYLAS	PAMPAROMAS	G	25000	0	0.0%	25000	No devengó	0	0.0%	25000	100.0%
13	HUAYLAS	SANTO TORIBIO	G	15000	0	0.0%	15000	No devengó	15000	100.0%	0	0.0%
14	OCROS	OCROS	B	1500	0	0.0%	1500	No devengó	0	0.0%	1500	100.0%
15	PALLASCA	PALLASCA	F	20000	0	0.0%	20000	No devengó	20000	100.0%	0	0.0%
16	PALLASCA	SANTA ROSA	G	5000	0	0.0%	5000	No devengó	5000	100.0%	0	0.0%
17	RECUAY	PARARIN	G	2400	0	0.0%	2400	No devengó	2400	100.0%	0	0.0%
18	SIHUAS	HUAYLLABAMBA	G	4000	0	0.0%	4000	No devengó	0	0%	4000	100.0%
19	SIHUAS	QUICHES	G	40000	0	0.0%	40000	No devengó	0	0.0%	40000	100.0%
20	YUNGAY	SHUPLUY	G	7000	0	0.0%	7000	No devengó	7000	100%	0	0.0%

FUENTE: Equipo de Programa Presupuestal 0030 -Dirección General de Seguridad Ciudadana -MININTER/Elaboración propia.



**MUNICIPALIDADES QUE NO ASIGNARON PRESUPUESTO AL PP 0030 HASTA JUNIO 2019**

N°	PROVINCIA	DISTRITO	TIPO GL	PIM	DEVENGÓ	% AVANCE	SALDO PRESUP.	ESTADO	PATRULLAJE POR SECTORES		COMUNIDAD ORGANIZADA A FAVOR DE LA SEGURIDAD CIUDADANA	
									PIM	% ASIGNA	PIM	% ASIGNA
1	AJJA	SUCCHA	F	0	0	0%	0	No asignó	0	0%	0	0%
2	ANTONIO RAYMONDI	CHINGAS	F	0	0	0%	0	No asignó	0	0%	0	0%
3	ANTONIO RAYMONDI	MIRGAS	G	0	0	0%	0	No asignó	0	0%	0	0%
4	ASUNCIÓN	ACOCHACA	G	0	0	0%	0	No asignó	0	0%	0	0%
5	BOLOGNESI	ABELARDO PARDO LEZAMETA	E	0	0	0%	0	No asignó	0	0%	0	0%
6	BOLOGNESI	CAJACAY	F	0	0	0%	0	No asignó	0	0%	0	0%
7	BOLOGNESI	HUALLANCA	E	0	0	0%	0	No asignó	0	0%	0	0%
8	BOLOGNESI	HUYLLACAYAN	G	0	0	0%	0	No asignó	0	0%	0	0%
9	BOLOGNESI	MANGAS	E	0	0	0%	0	No asignó	0	0%	0	0%
10	BOLOGNESI	TICLLOS	E	0	0	0%	0	No asignó	0	0%	0	0%
11	CARHUAZ	ACOPAMPA	F	0	0	0%	0	No asignó	0	0%	0	0%
12	CARHUAZ	AMASHCA	F	0	0	0%	0	No asignó	0	0%	0	0%
13	CARHUAZ	ANTA	G	0	0	0%	0	No asignó	0	0%	0	0%
14	CARHUAZ	ATAQUERO	G	0	0	0%	0	No asignó	0	0%	0	0%
15	CARHUAZ	PARIAHUANCA	F	0	0	0%	0	No asignó	0	0%	0	0%
16	CARHUAZ	TINCO	F	0	0	0%	0	No asignó	0	0%	0	0%
17	CORONGO	ACO	F	0	0	0%	0	No asignó	0	0%	0	0%
18	CORONGO	BAMBAS	E	0	0	0%	0	No asignó	0	0%	0	0%
19	CORONGO	CUSCA	F	0	0	0%	0	No asignó	0	0%	0	0%
20	CORONGO	YANAC	F	0	0	0%	0	No asignó	0	0%	0	0%
21	HUARAZ	COLCABAMBA	F	0	0	0%	0	No asignó	0	0%	0	0%

**MUNICIPALIDADES QUE NO ASIGNARON PRESUPUESTO AL PP 0030 HASTA JUNIO 2019**

N°	PROVINCIA	DISTRITO	TIPO GL	PIM	DEVENGÓ	% AVANCE	SALDO PRESUP.	ESTADO	PATRULLAJE POR SECTORES		COMUNIDAD ORGANIZADA A FAVOR DE LA SEGURIDAD	
									PIM	% ASIGNA	PIM	% ASIGNA
22	HUARAZ	PARIACOTO	G	0	0	0.0%	0	No asignó	0	0%	0	0%
23	HUARAZ	PIRA	G	0	0	0.0%	0	No asignó	0	0%	0	0%
24	HUARI	HUACCHIS	F	0	0	0.0%	0	No asignó	0	0%	0	0%
25	HUARI	HUACHIS	F	0	0	0.0%	0	No asignó	0	0%	0	0%
26	HUARI	MASIN	F	0	0	0.0%	0	No asignó	0	0%	0	0%
27	HUARI	PAUCAS	E	0	0	0.0%	0	No asignó	0	0%	0	0%
28	HUARI	RAHUAPAMPA	E	0	0	0.0%	0	No asignó	0	0%	0	0%
29	HUARMEY	COCHAPETÍ	G	0	0	0.0%	0	No asignó	0	0%	0	0%
30	HUARMEY	HUAYAN	F	0	0	0.0%	0	No asignó	0	0%	0	0%
31	HUARMEY	MALVAS	F	0	0	0.0%	0	No asignó	0	0%	0	0%
32	HUAYLAS	HUAYLAS	G	0	0	0.0%	0	No asignó	0	0%	0	0%
33	MARISCAL LUZURIAGA	ELEAZAR GUZMAN	G	0	0	0.0%	0	No asignó	0	0%	0	0%
34	MARISCAL LUZURIAGA	FIDEL OLIVAS ESCUDERO	G	0	0	0.0%	0	No asignó	0	0%	0	0%
35	MARISCAL LUZURIAGA	LLAMA	G	0	0	0.0%	0	No asignó	0	0%	0	0%
36	MARISCAL LUZURIAGA	MUSGA	G	0	0	0.0%	0	No asignó	0	0%	0	0%
37	OCROS	ACAS	F	0	0	0.0%	0	No asignó	0	0%	0	0%
38	OCROS	CAJAMARQUILLA	E	0	0	0.0%	0	No asignó	0	0%	0	0%
39	OCROS	CARHUAPAMPA	E	0	0	0.0%	0	No asignó	0	0%	0	0%

MUNICIPALIDADES QUE <b>NO ASIGNARON</b> PRESUPUESTO AL PP 0030 HASTA JUNIO 2019												
N°	PROVINCIA	DISTRITO	TIPO GL	PIM	DEVENGÓ	% AVANCE	SALDO PRESUP.	ESTADO	PATRULLAJE POR SECTORES		COMUNIDAD ORGANIZADA A FAVOR DE LA SEGURIDAD	
									PIM	% ASIGNA	PIM	% ASIGNA
40	OCROS	COCHAS	G	0	0	0.0%	0	No asignó	0	0%	0	0%
41	OCROS	CONGAS	E	0	0	0.0%	0	No asignó	0	0%	0	0%
42	OCROS	SAN CRISTOBAL DE RAJAN	E	0	0	0%	0	No asignó	0	0%	0	0%
43	OCROS	SANTIAGO DE CHILCAS	E	0	0	0%	0	No asignó	0	0%	0	0%
44	PALLASCA	LACABAMBA	F	0	0	0%	0	No asignó	0	0%	0	0%
45	PALLASCA	LLAPO	E	0	0	0%	0	No asignó	0	0%	0	0%
46	POMABAMBA	HUAYLLAN	G	0	0	0%	0	No asignó	0	0%	0	0%
47	POMABAMBA	QUINUABAMBA	G	0	0	0%	0	No asignó	0	0%	0	0%
48	SANTA	MACATE	G	0	0	0%	0	No asignó	0	0%	0	0%
49	SIHUAS	ACOBAMBA	F	0	0	0%	0	No asignó	0	0%	0	0%
50	SIHUAS	ALFONSO UGARTE	F	0	0	0%	0	No asignó	0	0%	0	0%
51	SIHUAS	CHINGALPO	F	0	0	0%	0	No asignó	0	0%	0	0%
52	SIHUAS	SAN JUAN	G	0	0	0%	0	No asignó	0	0%	0	0%
53	SIHUAS	SICSIBAMBA	F	0	0	0%	0	No asignó	0	0%	0	0%
54	YUNGAY	CASCAPARA	G	0	0	0%	0	No asignó	0	0%	0	0%

FUENTE: Equipo de Programa Presupuestal 0030 -Dirección General de Seguridad Ciudadana -MININTER/Elaboración propia.



## EVOLUCIÓN DE MUNICIPALIDADES QUE CUMPLIERON CON ASIGNAR PRESUPUESTO, QUITARON O AUMENTARON PRESUPUESTO AL PP 0030 EN EL PIM

N°	PROVINCIA	DISTRITO	PIA	ASIGNACIÓN HASTA MARZO			ASIGNACIÓN HASTA ABRIL			ASIGNACIÓN HASTA JUNIO			
				PIM	DEVENGÓ	ESTADO	PIM	DEVENGÓ	ESTADO	PIM	DEVENGÓ	% AVANCE	ESTADO
1	BOLOGNESI	CHIQUIAN	36005	36005	0	No devengó	36005	0	No devengó	5	Quitó asignación	0.0%	No devengó
2	BOLOGNESI	HUALLANCA	10000	0	0	Quitó asignación	0	0	0	0	0	0.0%	No devengó
3	BOLOGNESI	PACLLON	0	9644	1250	Muy bueno	1250	1250	Quitó presup.	1250	1250	100.0%	No devengó
4	BOLOGNESI	ABELARDO PARDO LEZAMETA	14500	0	0	Quitó asignación	0	0	No devengó	0	0	0.0%	No devengó
5	CASMA	CULEBRAS	0	0	0	No asignó	0	0	No asignó	26040	0	0.0%	No devengó
6	HUARI	HUANTAR	0	5700	0	No devengó	5700	0	No devengó	5700	0	0.0%	No devengó
7	HUARI	UCO	0	0	0	No asignó	0	0	No asignó	80000	0	0.0%	No devengó
8	HUAYLAS	SANTO TORIBIO	0	0	0	No asignó	0	0	No asignó	15000	0	0.0%	No devengó
9	OCROS	OCROS	0	0	0	No asignó	5500	0	No devengó	1500	Quitó asignación	0.0%	No devengó
10	HUARI	RAHUAPAMPA	10 000	5 000	0	Quitó asignación	0	0	No asignó	0	0	0.0%	No asignó
11	ANTONIO RAIMONDI	SAN JUAN DE RONTOY	0	0	0	No asignó	12000	3000	Muy bueno	12200	5000	41.0%	Muy bueno
12	BOLOGNESI	COLQUIOC	0	0	0	No asignó	7805	4205	Muy bueno	8360	8355	99.9%	Muy bueno
13	CARHUAZ	YUNGAR	0	1640	0	No devengó	9840	5198	Muy bueno	15822	7988	50.5%	Muy bueno
14	CASMA	BUENA VISTA ALTA	0	40000	2444	Baja ejecución	55000	26549	Muy bueno	66000	45853	69.5%	Muy bueno
15	HUARAZ	OLLEROS	2 500	0	0	Quitó asignación	3000	3000	Muy bueno	3000	3000	100.0%	Muy bueno
16	HUARAZ	COCHABAMBA	19 200	19 200	0	Quitó asignación	0	0	No asignó	144524	69661	48.2%	Muy bueno

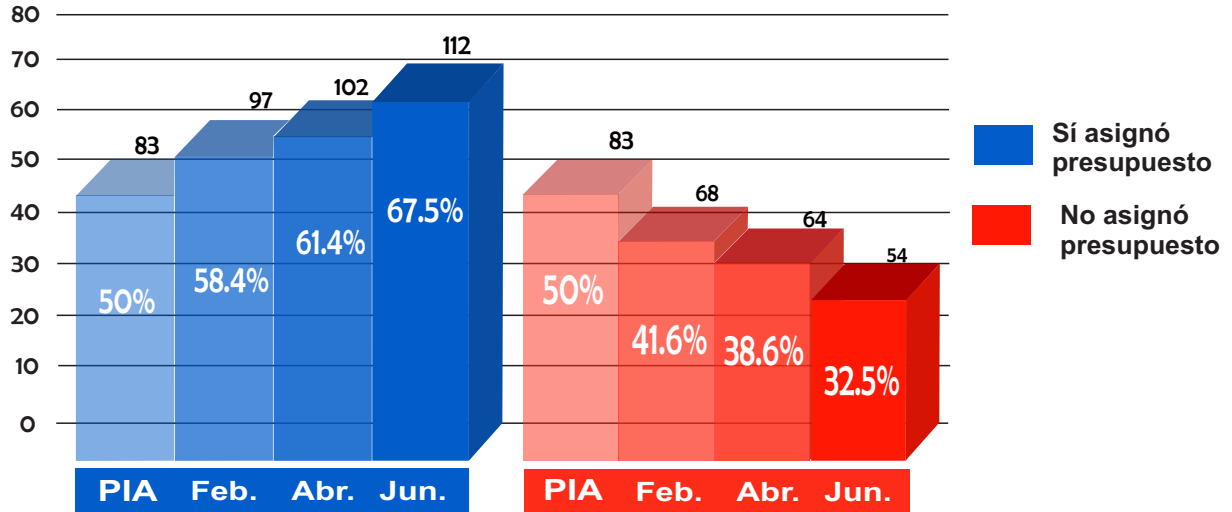
## EVOLUCIÓN DE MUNICIPALIDADES QUE CUMPLIERON CON ASIGNAR PRESUPUESTO, QUITARON O AUMENTARON PRESUPUESTO AL PP 0030 EN EL PIM

N°	PROVINCIA	DISTRITO	PIA	ASIGNACIÓN HASTA MARZO			ASIGNACIÓN HASTA ABRIL			ASIGNACIÓN HASTA JUNIO			
				PIM	DEVENGÓ	ESTADO	PIM	DEVENGÓ	ESTADO	PIM	DEVENGÓ	% AVANCE	ESTADO
17	HUARI	HUARI	0	129000	48500	Muy bueno	129000	119500	Muy bueno	129000	123756	95.9%	Muy bueno
18	HUAYLAS	YURACMARCA	0	0	0	No asignó	10 600	10 600	Muy bueno	48143	29603	61.49%	Muy bueno
19	HUAYLAS	HUALLANCA	0	20645	10645	Muy bueno	65895	32733	Muy bueno	71245	39333	55.2%	Muy bueno
20	HUAYLAS	YURACMARCA	0	0	0	No asignó	10600	1060	Muy bueno	48143	29603	61.5%	Muy bueno
21	OCROS	LLIPA	0	236 012	51 721	Baja ejecución	8300	4540	Muy bueno	8300	4540	54.7%	Muy bueno
22	PALLASCA	HUANDOVAL	0	50000	11355	Muy bueno	50000	18417	Muy bueno	50000	36242	72.5%	Muy bueno
23	RECUAY	COTAPARACO	0	0	0	No asignó	0	0	No asignó	2563	2563	100.0%	Muy bueno
24	RECUAY	LLACLIN	0	0	0	No asignó	0	0	No asignó	6000	2562	42.7%	Muy bueno
25	RECUAY	RECUAY	0	2000	0	No devengó	8000	2000	Muy bueno	14000	10356	74.0%	Muy bueno
26	ANTONIO RAIMONDI	LLAMELLIN	49 200	54 200	0	No devengó	54200	6870	Baja ejecución	46700	16964	36.3%	Baja ejecución
27	BOLOGNESI	SAN MIGUEL DE CORPANQUI	0	0	0	No asignó	0	0	No asignó	9115	170	1.9%	Baja ejecución
28	CARHUAZ	SHILLA	0	10000	0	No devengó	0	0	No devengó	10000	2280	22.8%	Baja ejecución
29	CARLOS FERMIN FITZCARRALD	SAN LUIS	0	0	0	No asignó	15 200	15 150	Muy bueno	55378	16130	29.1%	Baja ejecución
30	CORONGO	LA PAMPA	0	0	0	No asignó	0	0	No asignó	5000	840	16.8%	Baja ejecución
31	HUARI	CAJAY	0	255708	0	No devengó	255708	38121	Baja ejecución	255708	57721	22.6%	Baja ejecución
32	HUARI	HUACACHI	0	40000	0	No devengó	40000	1000	Baja ejecución	40000	6500	16.3%	Baja ejecución

EVOLUCIÓN DE MUNICIPALIDADES QUE CUMPLIERON CON ASIGNAR PRESUPUESTO, QUITARON O AUMENTARON PRESUPUESTO AL PP 0030 EN EL PIM													
N°	PROVINCIA	DISTRITO	PIA	ASIGNACIÓN HASTA MARZO			ASIGNACIÓN HASTA ABRIL			ASIGNACIÓN HASTA JUNIO			
				PIM	DEVENGÓ	ESTADO	PIM	DEVENGÓ	ESTADO	PIM	DEVENGÓ	% AVANCE	ESTADO
33	HUARI	PONTO	0	0	0	No asignó	0	0	No asignó	22314	1272	5.7%	Baja ejecución
34	HUARI	RAPAYAN	0	7317	0	No devengó	7317	0	No devengó	22314	6710	30.1%	Baja ejecución
35	HUAYLAS	PUEBLO LIBRE	0	79729	0	No devengó	103929	19116	Baja ejecución	117489	29218	24.9%	Baja ejecución
36	RECUAY	CATAC	0	44700	2550	Baja ejecución	44700	8150	Baja ejecución	44700	15195	34.0%	Baja ejecución
37	RECUAY	HUAYLLAPAMPA	0	0	0	No asignó	0	0	No asignó	6000	1526	25.4%	Baja ejecución
38	SIHUAS	CASHAPAMPA	0	32100	1200	Baja ejecución	32100	3600	Baja ejecución	32100	7200	22.4%	Baja ejecución
39	YUNGAY	MATACOTO	0	17 800	3 075	Baja ejecución	62 230	6310	Baja ejecución	64670	17670	27.3%	Baja ejecución

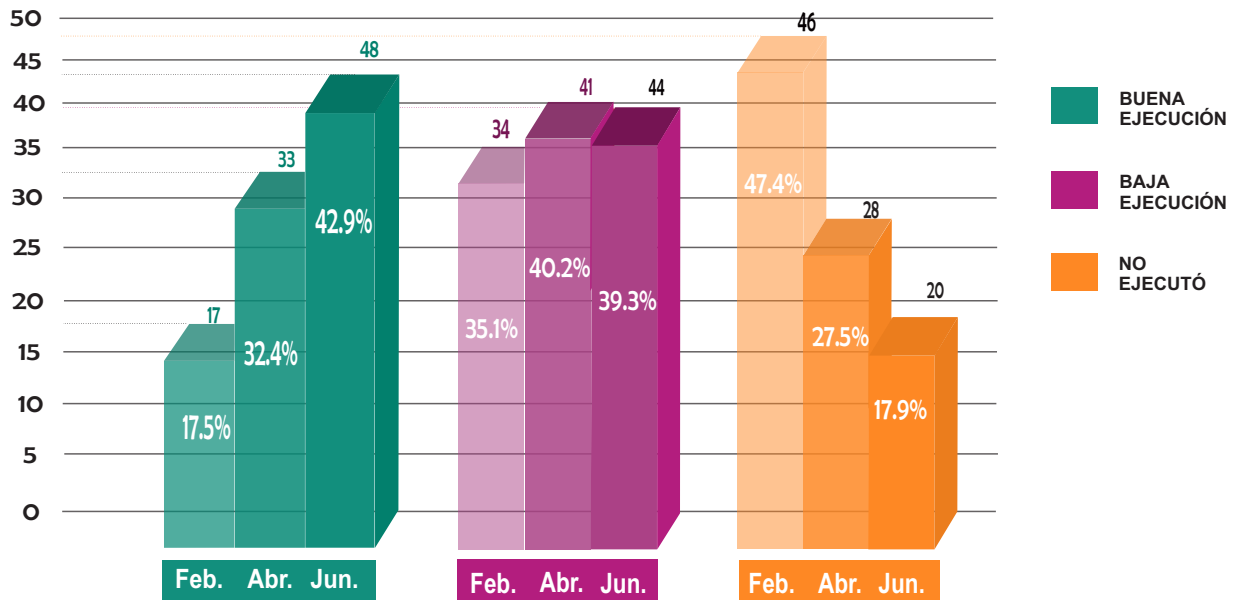
FUENTE: Equipo de Programa Presupuestal 0030 -Dirección General de Seguridad Ciudadana /MININTER

## ASIGNACIÓN PRESUPUESTAL AL PPO30 POR DISTRITO A NIVEL DE LA REGIÓN ANCASH



Total de Municipalidades  
Distritales en Ancash : 166

## NIVEL DE EJECUCIÓN DEL PPO30 POR DISTRITO A NIVEL DE LA REGIÓN ANCASH



Total de Municipalidades  
que asignaron presupuesto

Junio	:	112
Abril	:	102
Febrero	:	97