



OBSERVATORIO

REGIONAL DE SEGURIDAD CIUDADANA-ANCASH

CONTROL Y PREVENCIÓN DE HECHOS DELICTIVOS



REPORTE ESTADÍSTICO

06 al 13 de setiembre del 2019



OBSERVATORIO

REGIONAL DE SEGURIDAD CIUDADANA-ANCASH

ESTADÍSTICAS DE SEGURIDAD CIUDADANA – CONTROL Y PREVENCIÓN DE HECHOS DELICTIVOS

El Gobierno Regional de Ancash a través del observatorio Regional de Seguridad Ciudadana, vienen ejecutando acciones para brindar información sobre la seguridad ciudadana, cuyo objetivo es dar a conocer si la población de 15 y más años de edad cuenta con un control y prevención de hechos delictivos (patrullaje de la Policía Nacional del Perú en conjunto con los serenazgos) para el resguardo de la seguridad de la población, en los meses transcurridos del año 2019. Para lo cual se realizó un estudio a nivel de toda la región y sus provincias correspondientes.

La cobertura geográfica fue la región Ancash, empleando así un tamaño de muestra 2394 personas que fueron encuestadas. Los resultados obtenidos en este reporte están representados individualmente por cada provincia sin emplear comparaciones entre estas.

La información del estudio fue recolectada desde el 06 al 13 de setiembre del presente año.

Abner Claudio Trujillo Romero
Coordinador General del Obresec

Carlos Javier Alban Barreto
Responsable de la información estadística

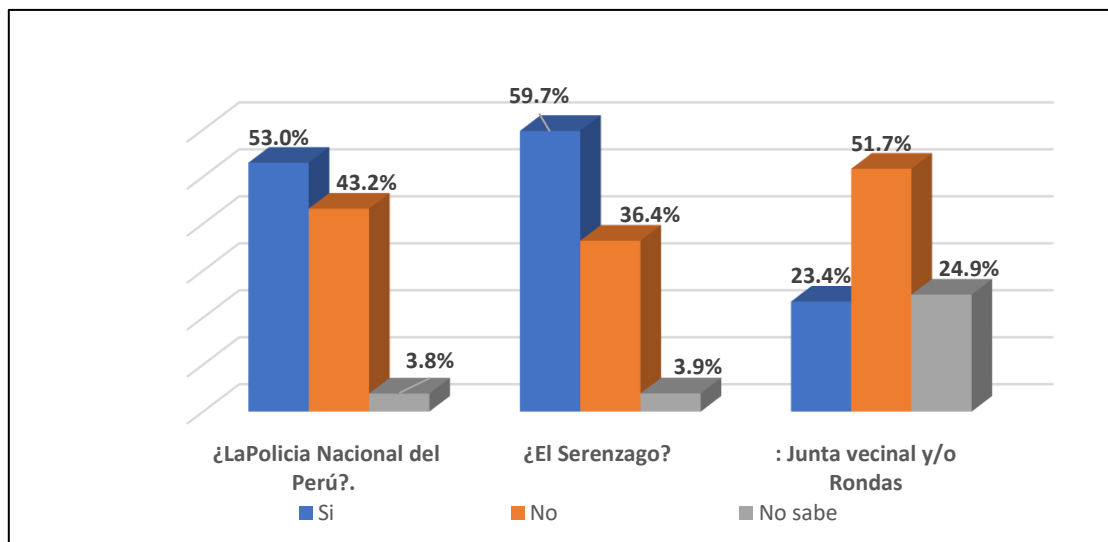
CONTROL Y PREVENCIÓN DE HECHOS DELICTIVOS EN LA REGION ANCASH

CUADRO N° 01
POBLACIÓN DE 15 Y MÁS AÑOS DE EDAD EN EL CONTROL Y PREVENCIÓN DE HECHOS DELICTIVO, EN SU ZONA O BARRIO EXISTE VIGILANCIA

EN SU ZONA O BARRIO EXISTE VIGILANCIA DE:	Si		No		No sabe	
	cantidad	%	cantidad	%	cantidad	%
¿La Policía Nacional del Perú?	1242	53.0%	1013	43.2%	90	3.8%
¿El Serenazgo?	1401	59.7%	853	36.4%	91	3.9%
Junta vecinal y/o Rondas	554	23.4%	1223	51.7%	589	24.9%

Fuente: Observatorio Regional de Seguridad Ciudadana (OBRESEC)
 Encuesta sobre Percepción de Inseguridad Ciudadana Región Ancash 2019.

GRÁFICA N° 01
POBLACIÓN DE 15 Y MÁS AÑOS DE EDAD EN EL CONTROL Y PREVENCIÓN DE HECHOS DELICTIVO, EN SU ZONA O BARRIO EXISTE VIGILANCIA



Fuente: Observatorio Regional de Seguridad Ciudadana (OBRESEC)
 Encuesta sobre Percepción de Inseguridad Ciudadana Región Ancash 2019.

Como podemos observar en esta gráfica el 59.7% de la población opina que existe vigilancia por parte del Serenazgo en la zona o barrio donde reside; siendo este el más presente en la zona. Del mismo modo el 53.0% de la población tiene vigilancia por parte de la Policía Nacional de Perú.

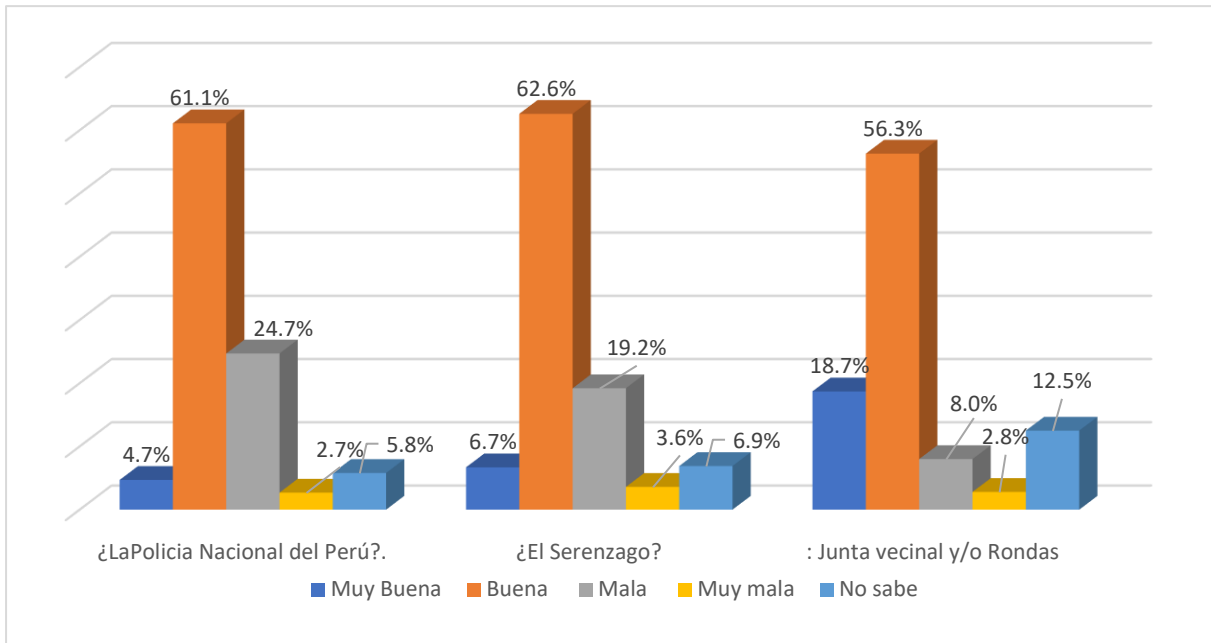
De la población que respondió, si existe vigilancia de Juntas vecinales y/o Rondas, corresponde a un 23.4%, siendo el porcentaje más bajo sobre la presencia de estas instituciones y organizaciones.

CUADRO N° 02
POBLACIÓN DE 15 Y MÁS AÑOS DE EDAD EN EL CONTROL Y PREVENCIÓN DE HECHOS DELICTIVO, COMO CALIFICA LA VIGILANCIA DE LA POLICÍA NACIONAL, SERENAZGO, JUNTAS Y/O RONDAS CAMPESINAS.

Como califica usted de vigilancia de:	Muy Buena	Buena	Mala	Muy mala	No sabe
¿La Policía Nacional del Perú?	4.7%	61.1%	24.7%	2.7%	5.8%
¿El Serenazgo?	6.7%	62.6%	19.2%	3.6%	6.9%
: Junta vecinal y/o Rondas	18.7%	56.3%	8.0%	2.8%	12.5%

Fuente: Observatorio Regional de Seguridad Ciudadana (OBRESEC) Encuesta sobre Percepción de Inseguridad Ciudadana Región Ancash 2019.

GRÁFICA N° 02
POBLACIÓN DE 15 Y MÁS AÑOS DE EDAD EN EL CONTROL Y PREVENCIÓN DE HECHOS DELICTIVO, COMO CALIFICA LA VIGILANCIA DE LA POLICÍA NACIONAL, SERENAZGO, JUNTAS Y/O RONDAS CAMPESINAS.



Fuente: Observatorio Regional de Seguridad Ciudadana (OBRESEC) Encuesta sobre Percepción de Inseguridad Ciudadana Región Ancash 2019.

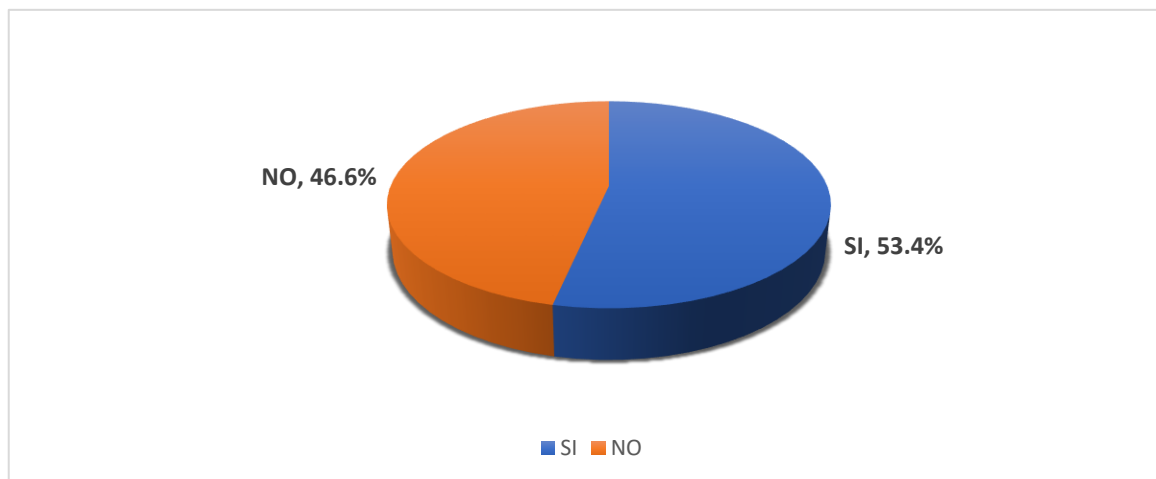
Según los datos presentes en el cuadro podemos observar porcentajes altos y de manera aceptable de la población frente a cómo califica la vigilancia de estas organizaciones entre ellas tenemos: Serenazgo con 62.6%, Policía Nacional con el 61.1% y las juntas vecinales con el 56.3%. De la misma manera podemos decir que el trabajo empleado por ellos es productivo para la población ya que tienen una calificación buena.

CUADRO N° 03
POBLACIÓN DE 15 Y MÁS AÑOS DE EDAD EN EL CONTROL Y PREVENCIÓN DE HECHOS DELICTIVO, PATRULLAJE EN CONJUNTO DE LA POLICÍA Y EL SERENAZGO

¿HA VISTO EL PATRULLAJE EN CONJUNTO, LA POLICIA CON EL SERENAZGO?	Frecuencia	Porcentaje de la población que tiene ambas instituciones	Porcentaje del patrullaje en conjunto, la policía con el serenazgo válido	Porcentaje acumulado
SI	667	27.9%	53.4%	53.4%
NO	582	24.3%	46.6%	100.0%
Total	1249	52.2%	100.0%	

Fuente: Observatorio Regional de Seguridad Ciudadana (OBRESEC)
 Encuesta sobre Percepción de Inseguridad Ciudadana Región Ancash 2019.

GRÁFICA N° 03
POBLACIÓN DE 15 Y MÁS AÑOS DE EDAD EN EL CONTROL Y PREVENCIÓN DE HECHOS DELICTIVO, PATRULLAJE EN CONJUNTO DE LA POLICÍA Y EL SERENAZGO



Fuente: Observatorio Regional de Seguridad Ciudadana (OBRESEC)
 Encuesta sobre Percepción de Inseguridad Ciudadana Región Ancash 2019

Los resultados obtenidos del cuadro, se observa que el 27.2% de la población cuentan con ambas instituciones (Policía Nacional del Perú y Serenazgo) en su zona o barrio donde reside; mientras que el 24.3% no cuentan con ninguna de estas dos instituciones. Por otro lado, el 53.4% de la población ha visto un patrullaje en conjunto (Policía Nacional del Perú y Serenazgo), mientras que el 46.6% no ha presenciado un patrullaje de estas dos instituciones.

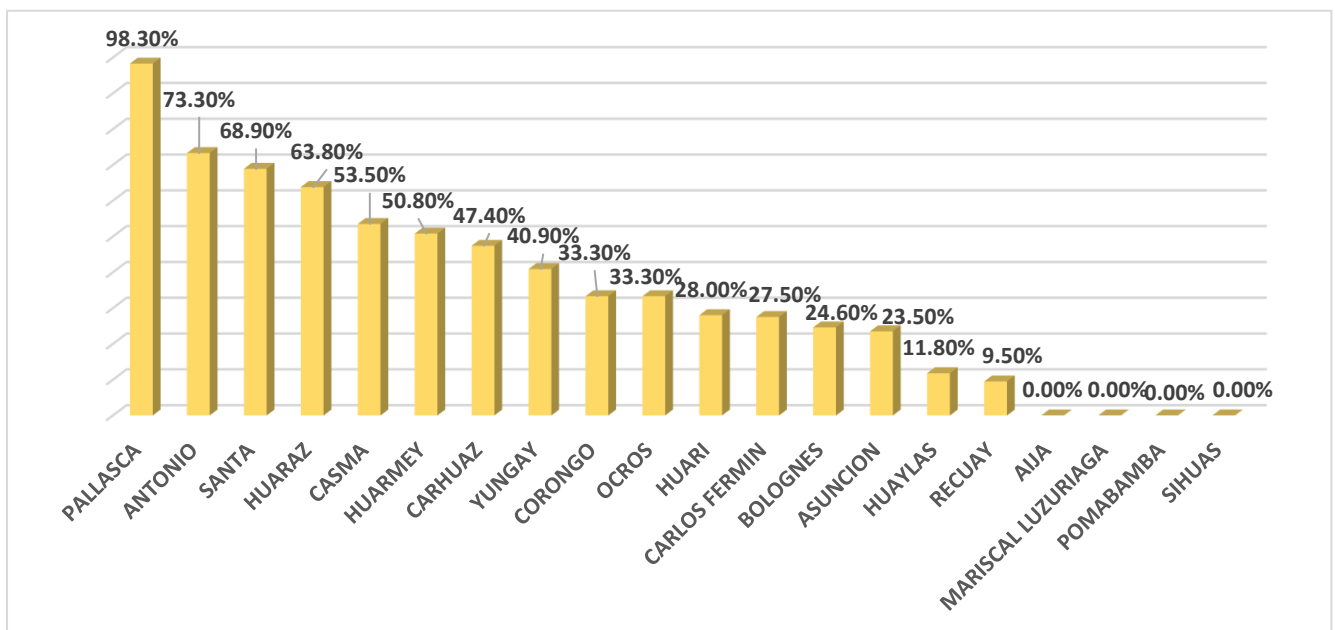
CONTROL Y PREVENCIÓN DE HECHOS DELICTIVOS POR PROVINCIAS

CUADRO N° 04
POBLACIÓN DE 15 Y MÁS AÑOS DE EDAD EN EL CONTROL Y PREVENCIÓN DE HECHOS DELICTIVO, EN SU ZONA O BARRIO EXISTE VIGILANCIA – POLICÍA NACIONAL - PROVINCIAS

¿La Policía Nacional del Perú?			
PROVINCIAS	SI	NO	NO SABE
AIJA	0.0%	100.0%	0.0%
ANTONIO	73.3%	20.0%	6.7%
ASUNCION	23.5%	76.5%	0.0%
BOLOGNES	24.6%	72.5%	2.9%
CARHUAZ	47.4%	44.3%	8.2%
CARLOS FERMIN	27.5%	72.5%	0.0%
CASMA	53.5%	43.6%	3.0%
CORONGO	33.3%	61.1%	5.6%
HUARAZ	63.8%	29.8%	6.5%
HUARI	28.0%	66.4%	5.6%
HUARMEY	50.8%	43.1%	6.2%
HUAYLAS	11.8%	87.3%	0.9%
MARISCAL LUZURIAGA	0.0%	100.0%	0.0%
OCROS	33.3%	66.7%	0.0%
PALLASCA	98.3%	0.0%	1.7%
POMABAMBA	0.0%	100.0%	0.0%
RECUAY	9.5%	85.7%	4.8%
SANTA	68.9%	26.8%	4.3%
SIHUAS	0.0%	100.0%	0.0%
YUNGAY	40.9%	55.7%	3.5%
Total	53.0%	43.9%	3.1%

Fuente: Observatorio Regional de Seguridad Ciudadana (OBRESEC)
 Encuesta sobre Percepción de Inseguridad Ciudadana Región Ancash 2019

CUADRO N° 04
POBLACIÓN DE 15 Y MÁS AÑOS DE EDAD EN EL CONTROL Y PREVENCIÓN DE HECHOS DELICTIVO, EN SU ZONA O BARRIO EXISTE VIGILANCIA – POLICÍA NACIONAL - PROVINCIAS



Fuente: Observatorio Regional de Seguridad Ciudadana (OBRESEC) Encuesta sobre Percepción de Inseguridad Ciudadana Región Ancash 2019

En los resultados obtenidos por la población de 15 y más años de edad, se observa los porcentajes de cada provincia que cuentan con vigilancia por parte de la policía nacional, entre ellas tenemos: Pallasca con 98.3% donde su población opino que existe mayor vigilancia, Antonio Raimondi con 73.30%, Santa con 68.9%, Huaraz con 63.80%, Casma con 53.50%, Huarmey con 50.80%, Carhuaz con 47.40%, Yungay con 40.90%, Corongo con 33.30%, Ocros con 33.30%, Huari con 28.00%, Carlos Fermín con 27.50%, Bolognesi con 24.60%, Huaylas con 11.80, Recuay con 9.50%, Por otro lado, encontramos a las provincias: Aija, Mariscal Luzuriaga, Pomabamba, y Sihuas Que son indiferentes o no cuentan con ningún tipo de vigilancia por parte de la policía en su zona.

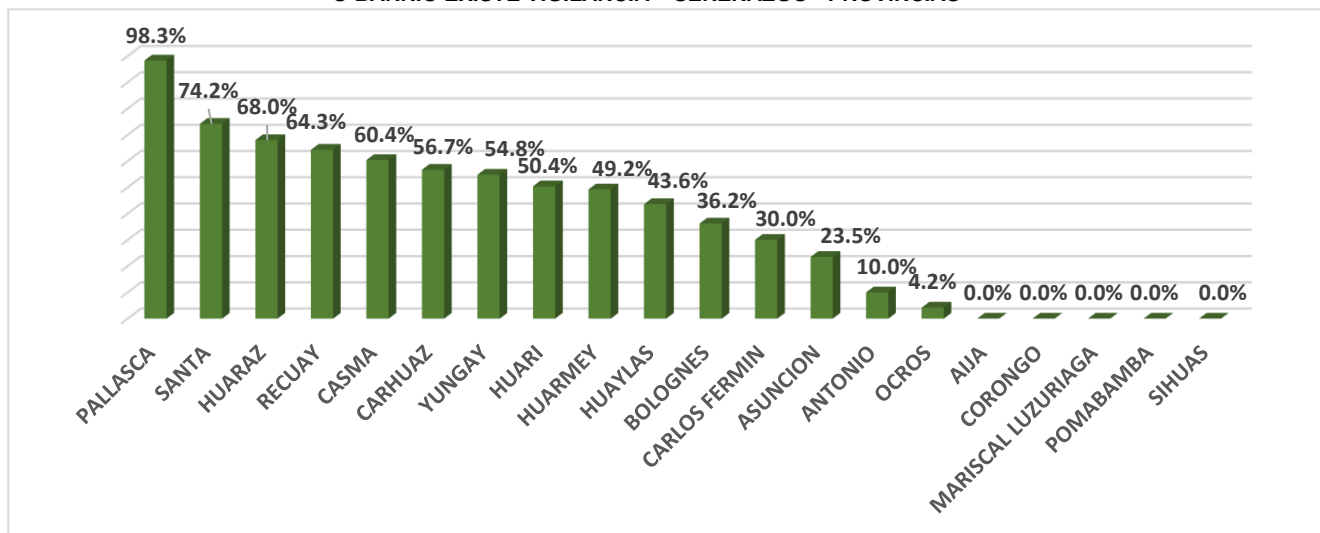
CUADRO N° 05
POBLACIÓN DE 15 Y MÁS AÑOS DE EDAD EN EL CONTROL Y PREVENCIÓN DE HECHOS DELICTIVO,
EN SU ZONA O BARRIO EXISTE VIGILANCIA – SERENAZGO - PROVINCIAS

¿El Serenazgo?			
Provincias	SI	NO	NO SABE
AIJA	0.0%	100.0%	0.0%
ANTONIO	10.0%	86.7%	3.3%
ASUNCION	23.5%	76.5%	0.0%
BOLOGNES	36.2%	59.4%	4.3%
CARHUAZ	56.7%	33.0%	10.3%
CARLOS FERMIN	30.0%	70.0%	0.0%
CASMA	60.4%	36.6%	3.0%
CORONGO	0.0%	94.4%	5.6%
HUARAZ	68.0%	25.3%	6.7%
HUARI	50.4%	47.2%	2.4%
HUARMEY	49.2%	50.8%	0.0%
HUAYLAS	43.6%	55.5%	0.9%
MARISCAL LUZURIAGA	0.0%	100.0%	0.0%
OCROS	4.2%	83.3%	12.5%
PALLASCA	98.3%	0.0%	1.7%
POMABAMBA	0.0%	100.0%	0.0%
RECUAY	64.3%	31.0%	4.8%
SANTA	74.2%	21.2%	4.6%
SIHUAS	0.0%	100.0%	0.0%
YUNGAY	54.8%	41.7%	3.5%
Total	58.7%	37.2%	4.2%

Fuente: Observatorio Regional de Seguridad Ciudadana (OBRESEC)
 Encuesta sobre Percepción de Inseguridad Ciudadana Región Ancash 2019

En los resultados obtenidos por la población de 15 y más años de edad, se observa los porcentajes de cada provincia, que cuenta con vigilancia por parte del serenazgo entre ellas tenemos: Pallasca con 98.3% donde su población opino que existe mayor vigilancia, Santa con 74.2%, Antonio Raimondi con 73.30%, Huaraz con 68.0%, Recuay con 64.3%, Casma con 60.4%, Carhuaz con 56.7%, Yungay con 54.8%, Huari con 50.4%, Huarmey con 49.2%, Huaylas con 43.6%, Bolognesi 36.2%, Carlos Fermín 30.0%, Asunción con 23.5%, Antonio Raimondi con 10.0%, Ocros con 4.2%. Por otro lado, encontramos a las provincias: Aija, Corongo, Mariscal Luzuriaga, Pomabamba, y Sihuas. Que son indiferentes o no cuentan con ningún tipo de vigilancia por parte de serenazgo en su zona.

GRÁFICA N° 05
POBLACIÓN DE 15 Y MÁS AÑOS DE EDAD EN EL CONTROL Y PREVENCIÓN DE HECHOS DELICTIVO, EN SU ZONA O BARRIO EXISTE VIGILANCIA – SERENAZGO - PROVINCIAS



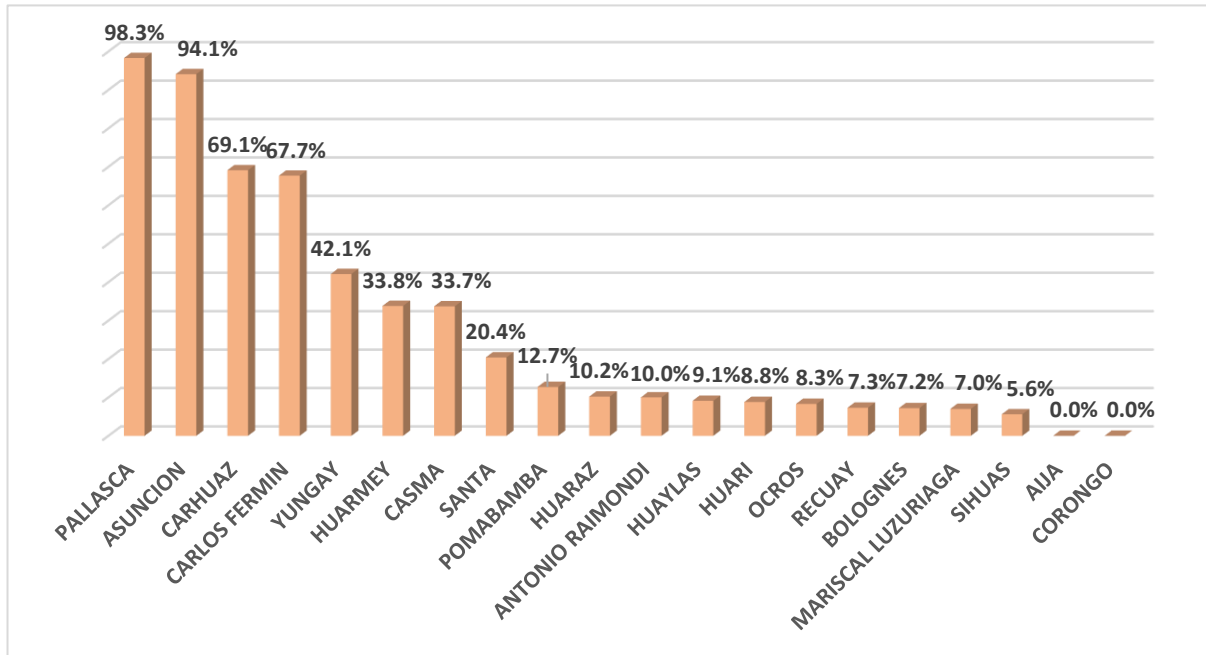
Fuente: Observatorio Regional de Seguridad Ciudadana (OBRESEC)
 Encuesta sobre Percepción de Inseguridad Ciudadana Región Ancash 2019

CUADRO N° 06
POBLACIÓN DE 15 Y MÁS AÑOS DE EDAD EN EL CONTROL Y PREVENCIÓN DE HECHOS DELICTIVO, EN SU ZONA O BARRIO EXISTE VIGILANCIA

Provincias	Junta vecinal y/o Rondas		
	SI	NO	NO SABE
AIJA	0.0%	100.0%	0.0%
ANTONIO RAIMONDI	10.0%	63.3%	26.7%
ASUNCION	94.1%	5.9%	0.0%
BOLOGNES	7.2%	82.6%	10.1%
CARHUAZ	69.1%	19.6%	11.3%
CARLOS FERMIN	67.7%	32.3%	0.0%
CASMA	33.7%	33.7%	32.7%
CORONGO	0.0%	94.4%	5.6%
HUARAZ	10.2%	59.9%	29.9%
HUARI	8.8%	47.2%	44.0%
HUARMEY	33.8%	55.4%	10.8%
HUAYLAS	9.1%	90.0%	0.9%
MARISCAL LUZURIAGA	7.0%	93.0%	0.0%
OCROS	8.3%	83.3%	8.3%
PALLASCA	98.3%	0.0%	1.7%
POMABAMBA	12.7%	87.3%	0.0%
RECUAY	7.3%	70.7%	22.0%
SANTA	20.4%	43.0%	36.5%
SIHUAS	5.6%	87.0%	7.4%
YUNGAY	42.1%	51.8%	6.1%
Total	22.9%	51.9%	25.3%

Fuente: Observatorio Regional de Seguridad Ciudadana (OBRESEC) Encuesta sobre Percepción de Inseguridad Ciudadana Región Ancash 2019.

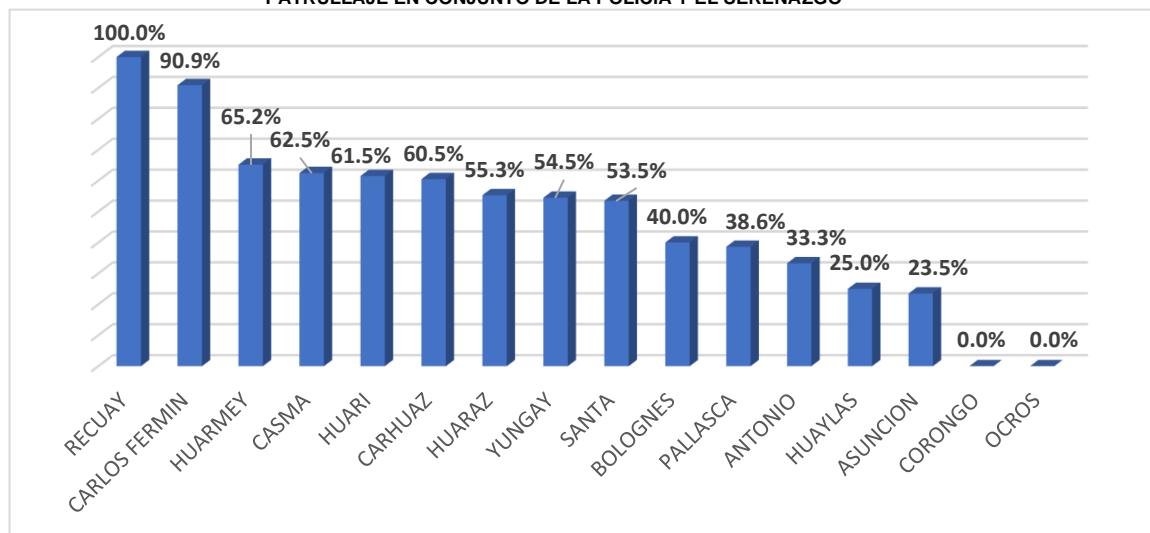
GRÁFICA N° 06
POBLACIÓN DE 15 Y MÁS AÑOS DE EDAD EN EL CONTROL Y PREVENCIÓN DE HECHOS DELICTIVO, EN SU ZONA O BARRIO EXISTE VIGILANCIA – JUNTAS VECINALES - PROVINCIAS



Fuente: Observatorio Regional de Seguridad Ciudadana (OBRESEC) Encuesta sobre Percepción de Inseguridad Ciudadana Región Ancash 2019.

En los resultados obtenidos por la población de 15 y más años de edad, se observa los porcentajes de cada provincia, que cuenta con vigilancia de Juntas vecinales y/o rondas campesinas, entre ellas tenemos: Pallasca con 98.3%, Asunción 94.1%, Carhuaz con 69.1%, Carlos Fermín con 67.7%, Yungay con 42.1%, Huarmey con 33.8%, Casma con 33.7%, Santa con 20.4%, Pomabamba con 12.7%, Huaraz con 10.2%, Antonio Raimondi con 10.0%, Huaylas con 9.1%, Huari con 8.8%, Ocros con 8.3%, Recuay con 7.3%, Bolognesi con 7.2%, Mariscal Luzuriaga con 7.0%, Sihuas con 5.6%. Por otro lado, encontramos a las provincias: Aija, Corongo, que son indiferentes o no cuentan con ningún tipo de vigilancia por parte de Juntas vecinales y/o rondas campesinas en su zona.

GRÁFICA N° 07
POBLACIÓN DE 15 Y MÁS AÑOS DE EDAD EN EL CONTROL Y PREVENCIÓN DE HECHOS DELICTIVO, PATRULLAJE EN CONJUNTO DE LA POLICÍA Y EL SERENAZGO



Fuente: Observatorio Regional de Seguridad Ciudadana (OBRESEC) Encuesta sobre Percepción de Inseguridad Ciudadana Región Ancash 2019.

CUADRO N° 07
POBLACIÓN DE 15 Y MÁS AÑOS DE EDAD EN EL CONTROL Y PREVENCIÓN DE HECHOS DELICTIVO,
PATRULLAJE EN CONJUNTO DE LA POLICÍA Y EL SERENAZGO

Provincias	SI	NO	Total
AIJA	-	-	-
ANTONIO	33.3%	66.7%	100.0%
ASUNCION	23.5%	76.5%	100.0%
BOLOGNES	40.0%	60.0%	100.0%
CARHUAZ	60.5%	39.5%	100.0%
CARLOS FERMIN	90.9%	9.1%	100.0%
CASMA	62.5%	37.5%	100.0%
CORONGO	0.0%	100.0%	100.0%
HUARAZ	55.3%	44.7%	100.0%
HUARI	61.5%	38.5%	100.0%
HUARMEY	65.2%	34.8%	100.0%
HUAYLAS	25.0%	75.0%	100.0%
MARISCAL LUZURIAGA	-	-	-
OCROS	0.0%	100.0%	100.0%
PALLASCA	38.6%	61.4%	100.0%
POMABAMBA	-	-	-
RECUAY	100.0%	0.0%	100.0%
SANTA	53.5%	46.5%	100.0%
SIHUAS	-	-	-
YUNGAY	54.5%	45.5%	100.0%
Total	52.2%	46.3%	100.0%

Fuente: Observatorio Regional de Seguridad Ciudadana (OBRESEC) Encuesta sobre Percepción de Inseguridad Ciudadana Región Ancash 2019.

En los resultados obtenidos por la población de 15 y más años de edad, se observa los porcentajes de cada provincia, si han visto el patrullaje conjunto de la policía y el serenazgo, cabe señalar, las provincias que cuentan con las dos instituciones está representada por 52.2% (1249) de la población encuesta, entre ellas se encuentran: Recuay con 100%, Carlos Fermín con 90.9%, Huarmey con 65.2%, Casma con 62.5%, Huari con 61.5%, Carhuaz con 60.5%, Huaraz con 55.3%, Yungay con 54.5%, Santa con 53.50%, Bolognesi con 40.0%, Pallasca con 38.6%, Antonio Raimondi con 33.30%, Huaylas con 25.0%, Asunción con 23.5%, Corongo y Ocros con un 0.0% indica que tienen ambas instituciones pero no han visto el patrullaje en conjunto de estas dos instituciones. Por otro lado, tenemos: Aija, Mariscal Luzuriaga, Pomabamba y Sihuas que no cuentan con ninguna de estas instituciones o son indiferentes al estudio.